



Instituto de Previdência dos Municipiários de Catanduva
Lei Complementar n° 127 de 24.09.1999

27.06.2023

ATA DA REUNIÃO EXTRAORDINÁRIA DO CONSELHO MUNICIPAL DE PREVIDENCIA E DO CONSELHO FISCAL DO INSTITUTO DE PREVIDÊNCIA DOS MUNICIPIÁRIOS DE CATANDUVA realizada em 27 de junho de 2.023 às 19:00 horas para tratar dos seguintes assuntos:

- a) Reunião com a Diretoria do São Domingos Saúde;

O Diretor Superintendente José Roberto Setin, fez a abertura da reunião, passou a palavra para o Secretário do Conselho Fiscal, o qual fez chamada dos Conselheiros presentes, registrando-se as presenças de: Alessandro Furquim de Andrade, Isaque Pereira da Silva, José Carlos Zorneta, José Onofre Lourenço, Joviano Ledier de Moraes, Renato Aparecido Biagi e Vanderlei Furoni, após passou a palavra a Secretário do COMPREV, o qual fez as chamadas e registrando a presenças de: Emerson Aparício, João Paulo Moura Martin, Marcos dos Santos, Orivaldo Benedito de Lima, Sônia Maria Ignácio Prescílio e Vânia Aparecida Lopes. Também se registrou a presença da Diretoria do Plano de Saúde, Dr. Pizarro, Dr. Marco Aurélio, Dr. Emanuel e a colaboradora Priscila.

Havendo número legal de Conselheiros para a realização da presente reunião, passou-se a discutir os assuntos da pauta conforme segue:

- a) Reunião com a Diretoria do São Domingos Saúde: O Dr. Pizarro apresentou a situação financeira do contrato do IPMC com o São Domingos Saúde - SDS, registrando que as quantidades de utilizações saltaram estratosféricamente, por mais que tenham sidos reajustados a coparticipação das utilizações, o déficit voltou ao que era no contrato anterior. Sem o reequilíbrio do contrato o SDS irá quebrar. Foram apresentadas diversas planilhas, com gráficos que demonstram o desequilíbrio do contrato atual. Apresentou que o IPMC representa 40% da carteira de usuários do SDS e sem o contrato do IPMC a situação fica equilibrada.

O conselheiro Orivaldo questionou sobre as internações, se elas seriam o maior problema. O Dr. Pizarro respondeu que, proporcionalmente, o maior problema é o ambulatorial. O conselheiro Aparício registrou que devido a não ter mais o prêmio assiduidade, aumentou a utilização do ambulatório e do PS. O Dr. Pizarro continuou a explicação dos gráficos, que estarão anexos a esta ata.



Instituto de Previdência dos Municipiários de Catanduva

Lei Complementar n.º 127 de 24.09.1999

O conselheiro Vanderlei questionou qual é a quantidade de consultas por mês, o Dr. Pizarro respondeu que em torno de 3.700 consultas/mês.

O conselheiro Orivaldo questionou como o IPMC pode ajudar, nessa questão do reequilíbrio, o Dr. Pizarro falou que existe uma lei para o reajuste em concorrência. O conselheiro Aparício questionou se o SDS tem um cálculo da porcentagem desse reajuste, o Dr. Pizarro informou que seria necessário 20%.

O conselheiro Isaque questionou que recebeu diversas reclamações a respeito dos médicos, que eles não respeitam a regra do retorno médico após a consulta, que muitos médicos cobram duas consultas. O Dr. Marco Aurélio registrou que essas reclamações devem ser registradas no SDS, para que os médicos sejam penalizados.

O conselheiro João Paulo questionou se o pedido do reequilíbrio será por ofício ou apenas a ata, e o que representaria em reais esse reajuste, se seria na mensalidade ou na coparticipação. O Dr. Pizarro respondeu que enviará ofício, com o detalhamento, que uma parte seria mensalidade e outra parte na coparticipação. O Conselheiro João Paulo solicitou que ofício fosse enviado à Procuradoria do IPMC para elaboração de um parecer quanto a legalidade do reequilíbrio e a contabilidade/financeiro para um parecer quanto a disponibilidade financeira, para que após seja deliberado pelos conselhos. O Diretor Setin respondeu que realizará os encaminhamentos.

O conselheiro Zorneta questionou em relação a informação do custo dos exames, que o atendente não o informa, e em relação aos excessos de atestados que os médicos dão aos servidores. O Dr. Pizarro informou que o sistema mostra qual é o valor do exame, no momento do lançamento do exame, que a atendente tem a informação. O Dr. Marco Aurélio respondeu que em relação aos atestados médicos, a Prefeitura tem a sua própria perícia médica para realizar esse acompanhamento e realizar os cortes, se necessário.

Nada mais havendo a ser tratado, os Senhores Presidentes dos Conselhos declararam encerrada a reunião, lavrando-se a presente Ata, que foi aprovada pela unanimidade dos Conselheiros presentes, conforme assinaturas apostas abaixo.

Pelo COMPREV:



Instituto de Previdência dos Municipitários de Catanduva
Lei Complementar nº 127 de 24.09.1999

Marcos dos Santos
Presidente do Conselho de Previdência

Orivaldo Benedito Lima
Secretário

Emerson Aparício: _____

João Paulo Moura Martin: _____

Sônia Maria I. Prescílio: _____

Vânia Aparecida Lopes: _____

Pelo Conselho Fiscal:

Vanderlei Furoni
Presidente

Isaque Pereira da Silva
Secretário

Alessandro Furquim de Andrade _____

José Carlos Zorneta _____

José Onofre Lourenço _____

Joviano Ledier de Moraes _____

Renato Aparecido Biagi _____

100
100



Qtde Beneficiários	jun/22	jul/22	ago/22	set/22	out/22	nov/22	dez/22	jan/23	fev/23	mar/23	abr/23	mai/23	Total	Média
	7.721	7.716	7.793	7.783	7.785	7.905	7.800	7.811	7.800	7.776	7.783	7.782	-	7.784
Total Faturamento	1.528.619,86	1.647.614,62	1.684.028,34	1.598.556,09	1.611.741,08	1.832.063,00	1.783.477,86	1.872.204,53	2.000.777,62	2.035.305,06	2.077.214,98	2.057.729,50	21.549.331,44	1.795.777,62
Mensalidade	1.271.021,60	1.274.938,67	1.284.349,64	1.284.532,88	1.286.281,06	1.575.463,15	1.574.353,63	1.578.904,36	1.684.039,42	1.689.078,11	1.668.575,92	1.665.480,43	17.817.018,87	1.484.751,57
Coparticipação	257.598,26	292.675,85	298.678,70	314.023,21	325.460,02	256.599,85	209.124,23	293.300,17	316.738,20	366.226,95	408.639,06	392.248,07	3.732.312,57	311.026,05
Per Capita Total	187,98	201,62	203,26	205,39	207,03	234,73	228,55	238,59	255,51	261,78	265,99	264,42	-	230,06
Per Capita	164,62	163,98	164,81	165,04	165,23	201,85	201,84	202,14	215,90	214,67	214,39	214,02	-	190,71
Total Despesas	2.256.233,95	2.164.775,86	2.073.348,69	2.023.831,73	2.218.608,36	2.281.488,45	2.106.945,84	2.397.038,44	1.965.939,49	2.444.221,78	2.395.378,31	2.488.200,25	26.818.089,15	2.234.940,76
Consultas	279.994,04	294.773,79	270.315,04	280.104,01	272.459,44	248.957,50	223.344,16	268.285,57	253.689,82	253.564,94	284.086,66	300.664,24	3.230.219,23	269.184,94
Exames	304.569,44	349.898,51	339.989,82	378.534,99	376.975,21	287.851,08	239.043,27	377.346,07	319.493,40	353.847,62	351.520,32	331.027,31	4.011.097,04	334.266,09
Internações	826.876,41	720.120,94	522.419,93	537.025,40	768.900,85	752.047,52	935.354,82	754.123,64	732.716,85	803.491,95	764.974,03	1.017.277,24	9.135.329,68	761.277,47
Proc. Ambulatorial	844.794,06	799.982,62	940.623,90	827.267,33	800.270,86	992.612,35	711.203,57	997.103,61	660.039,16	1.033.317,27	984.787,30	839.231,48	10.441.443,30	870.120,27
Resultado	-727.614,09	-497.161,24	-489.320,35	-425.275,64	-606.845,28	-449.405,45	-325.467,98	-524.833,91	34.838,13	-408.919,72	-318.163,33	-430.471,75	-6.288.757,71	-439.063,14
SINISTRALIDADE	157,25%	148,64%	138,70%	133,12%	147,18%	128,53%	120,67%	133,24%	57,93%	124,50%	119,07%	125,85%	129,57%	

RESUMO

	Período	Sinistralidade	Status
Faturamento Total	12 meses	129,57%	■
Despesa Total	9 meses	132,08%	■
Resultado	6 meses	141,32%	■
Sinistralidade	3 meses	147,36%	■
C. Ambul./Fat.		82,06%	
C. Hospit./Fat.		42,39%	
Meta		75,00%	
IPC Saúde		10,29%	

Quanto precisa ? 90,54%

Obs.: A per capita é calculada considerando o valor total da fatura de mensalidade, onde podem ocorrer os seguintes eventos: primeira mensalidade, valores cobrados a maior e a menor (cobrança retroativa ou descontos) e taxa de inscrição.
A per capita total é calculada considerando o valor total da fatura de mensalidade mais o valor da co-participação.

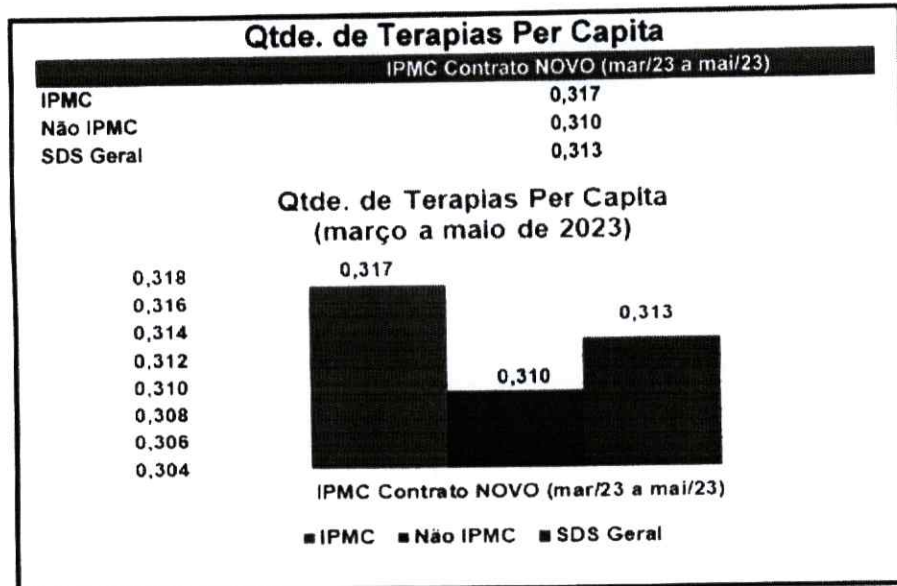


	mar/23	abr/23	mai/23	Total	Média
Qtde Beneficiários	7.776	7.783	7.782	-	7.780
Total Faturamento	2.035.305,08	2.077.214,98	2.057.728,50	6.170.248,54	2.056.749,51
Mensalidade	1.669.078,11	1.668.575,92	1.665.480,43	5.003.134,46	1.667.711,49
Coparticipação	366.226,95	408.639,06	392.248,07	1.167.114,08	389.038,03
Per Capita Total	261,78	266,89	264,42	-	264,36
Per Capita	214,67	214,39	214,02	-	214,36
Total Despesas	2.444.221,78	2.395.378,31	2.489.200,25	7.327.800,34	2.442.600,11
Consultas	253.564,94	284.086,66	300.664,24	838.315,84	279.438,61
Exames	353.847,62	351.520,32	331.027,31	1.036.395,25	345.465,08
Internações	803.491,95	764.974,03	1.017.277,24	2.585.743,22	861.914,41
Proc. Ambulatorial	1.033.317,27	994.797,30	839.231,46	2.867.346,03	955.782,01
Resultado	-408.916,72	-318.163,33	-430.471,75	-1.157.551,80	-385.850,60
SINISTRALIDADE	124,50%	119,07%	125,85%	123,14%	



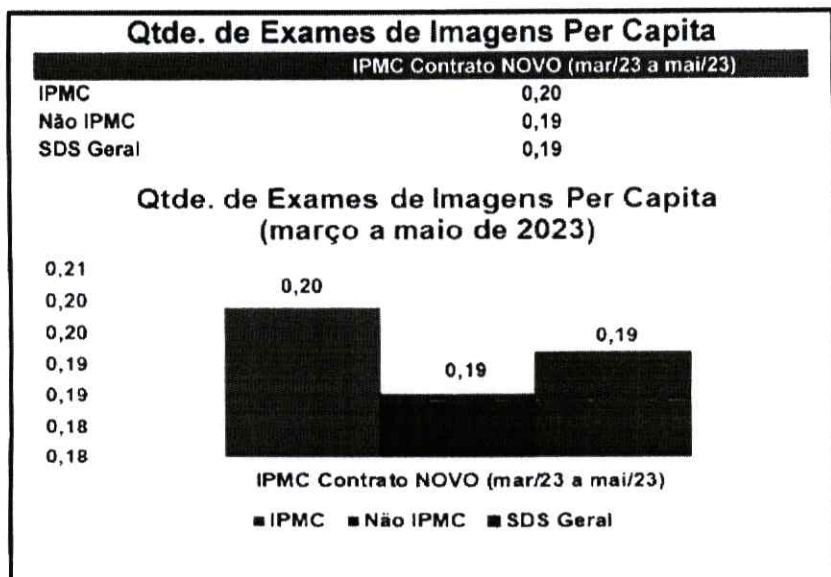
SDS - Comparativos de Terapias Per Capita IPMC Vs Outros Contratos

Período: março a maio de 2023



SDS - Comparativos de Exames de Imagens Per Capita IPMC Vs Outros Contratos

Período: março de 2023 a maio de 2023

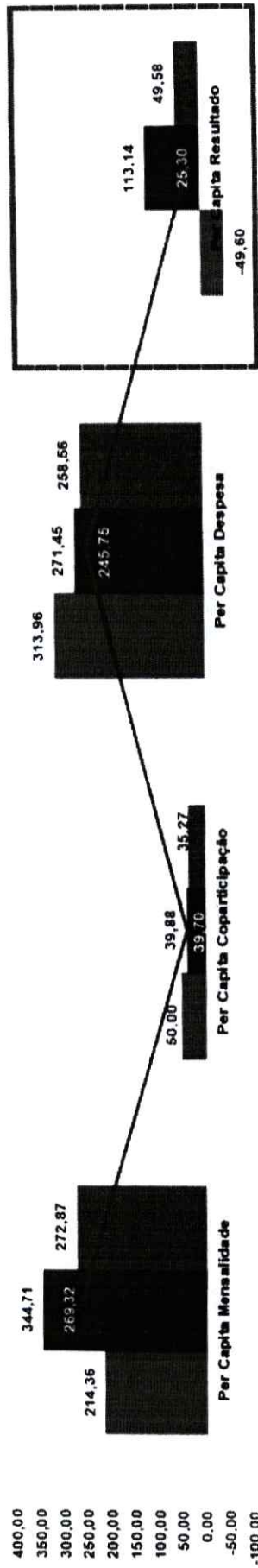




UI Comparativos Per Capita

	Per Capita Mensalidade	Per Capita Coparticipação	Per Capita Despesa	Per Capita Resultado
IPMC (Novo Contrato)	214,36	50,00	313,96	-49,60
Não IPMC	344,71	39,88	271,45	113,14
SDS Geral	269,32	39,70	245,75	25,30
UNIMED	272,87	35,27	258,56	49,58

Valor Per Capita

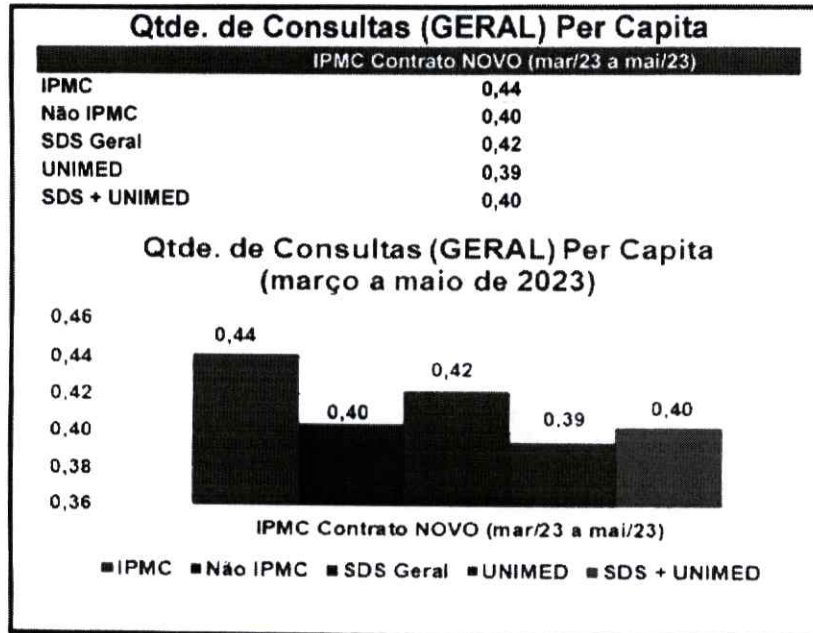



IPMC (Novo Contrato)
 Não IPMC
 UNIMED
 SDS Geral



U/S - Comparativos de Consultas Per Capita IPMC Vs Outros Contratos

Período: março a maio de 2023






U/S - Comparativos de Qtd. de Internações Per Capita IPMC Vs Outros Contratos

Qtd. de Documentos de Internação Per Capita

IPMC Contrato NOVO (mar/23 a mai/23)	
IPMC	0,015
Não IPMC	0,013
SDS GERAL	0,014
UNIMED	0,012
SDS + UNIMED	0,013

Período: março a maio de 2023

Qtd. de Documentos de Internação Per Capita (março a maio de 2023)



■ IPMC ■ Não IPMC ■ SDS GERAL ■ UNIMED ■ SDS + UNIMED

