



# Instituto de Previdência dos Municipiários de Catanduva

Lei Complementar nº 127 de 24.09.1999

06.10.2023

**ATA DA REUNIÃO EXTRAORDINÁRIA DO COMITÊ DE INVESTIMENTOS DO INSTITUTO DE PREVIDÊNCIA DOS MUNICIPIÁRIOS DE CATANDUVA** realizada aos 06 de outubro de 2023 às 17h30min na sede do IPMC para tratar dos seguintes assuntos:

- a) Análise previa fechamento carteira setembro 2023;
- b) Apresentação planilha fundos RV artigo 8º;
- c) Apresentação planilha retorno fundos por segmento;
- d) Análise índices bolsas americanas EUA;
- e) Análise PRO-GESTAO no IPMC;
- f) Apresentação planilha segregação da massa setembro 2023;
- g) Alocação e realocação de recursos;

Sob a presidência de Orivaldo Benedito de Lima, foi declarada aberta a reunião, passando-se a palavra para o secretário Tiago que fez a chamada e registrou a presença dos membros, a saber: Tiago Muniz dos Santos, Orivaldo Benedito de Lima, Jose Onofre Lourenço e Vania AP. Lopes.

Havendo número legal de membros para realização da presente reunião, passou-se a discutir os assuntos constantes da respectiva convocação. O membro Tiago registrou que a reunião extraordinária se fez necessário para ser apresentado ao comitê dados referentes ao fechamento do mês e sobre segregação da massa. Tiago registrou que a reunião foi aprovada por unanimidade em última reunião ordinária.

a) Fechamento carteira setembro 23 – O membro Tiago fez suas considerações iniciais sobre o assunto. Tiago lembrou aos membros do comitê que o mês de setembro foi muito ruim para os fundos atrelados ao SP&500 mas que o comitê inteligentemente soube lidar com esse cenário antecipadamente em 2022 quando diminuiu exposição ao índice e fez aportes em fundos de capital protegido da Rio Bravo e do Banco Safra. A reunião seguiu. Tiago registrou que a carteira fechou em alta de 0,22% e que o retorno está acima de 10% contra uma meta de pouco mais de 7%. Tiago registrou que todos os fundos de RF estão acima da meta e os principais fundos de RV, Tarpon e Guepardo são as posições maiores da carteira de RV. Tiago fez considerações pertinentes em relação ao fundo da META SMALL. Vania fez considerações sobre matérias lidas em relação aos juros americanos. A reunião seguiu.

b) planilha fundos RV artigo 8º: o membro Tiago mostrou em tela a planilha e fez considerações importantes sobre os resultados dos fundos. Destacou positivamente o fundo TARPON e GUEPARDO e fez considerações importantes sobre o fundo da META SMALL e o embasamento técnico que levou o comitê ao fazer aporte no fundo que desvalorizou - 9,04% no mês de setembro. Os membros analisaram os resultados dos fundos e fizeram considerações pertinentes sobre a estratégia de RV. Vania registrou alta do dólar no mês de setembro. Tiago registrou que a última reunião COPOM será em meado de novembro e que o Brasil passará por 45 dias sem ruídos no mercado financeiro até 31/12/2023 e acredita sim que o IBOVESPA terá alta significativa nesse período e com isso não sugere nenhum movimento de resgate por ora.

c) planilha retornos por segmento: o membro Tiago mostrou em tela a planilha e fez considerações importantes sobre os resultados dos segmentos segregados. Tiago chamou atenção positivamente para os retornos dos Títulos Públicos e Letras Financeiras. Os membros analisaram o resultado e fizeram as considerações sobre o fechamento do mês. A reunião seguiu.

d) análises índices bolsas americanas EUA. Tiago fez considerações e registrou que o assunto foi debatido nos itens A, B e C da pauta. Tiago mostrou em tela e-mail da Western Asset que registrou não acredita em recessão nos EUA. Em conversa com Banco BTG, Tiago registrou que o BTG pensa da mesma forma sobre aperto monetário nos EUA, mas sem recessão. Vania fez registro sobre projeções das Instituições em relação ao IBOVESPA, Inflação, SELIC e taxa de câmbio. A

*[Handwritten signatures and initials in blue ink]*



# Instituto de Previdência dos Municipiários de Catanduva

Lei Complementar n.º 127 de 24.09.1999

reunião seguiu.

e) análise sobre PRÓ-GESTÃO: o membro Tiago informou que o Diretor Setin pediu para que esse item fosse incluído na pauta para que o comitê pudesse avaliar o Programa PRO-GESTAO no IPMC. Tiago fez considerações pertinentes sobre o dia a dia do IPMC no tocante as regras do pro-gestão e disse que o programa traz um selo de qualidade ao instituto que está padronizado quanto a governança e controle interno em relação aos outros institutos de mesmo nível. A melhor qualidade da governança e controle do instituto somada a certificação dos conselheiros também é outro ponto positivo segundo o membro Tiago que também trouxe dados e informações em relação a transparência do IPMC no site do RPPS. Ao final, Tiago lembrou que o nível II do programa trouxe ao comitê aumentos nos limites de RV e que essa possibilidade será certamente utilizada em 2024 quando o comitê achar necessário. Ao final os membros debateram sobre o assunto. Renato fez considerações sobre o assunto e disse concordar com o certificado do pró-gestão para o IPMC. A reunião seguiu.


f) apresentação dados segregação da massa setembro 2023. O membro Tiago mostrou em tela as planilhas do plano previdenciário e plano financeiro. Tiago fez considerações pertinentes sobre o resultado e tirou as dúvidas dos conselheiros sobre o assunto. A insuficiência financeira da Prefeitura foi de R\$ -796 mil reais aproximadamente. No plano previdenciário o resultado foi de R\$ -1.737 milhões, porém o resultado final de desvalorização foi de apenas R\$ -228 mil reais aproximadamente tendo em vista que o retorno dos fundos da carteira somados ao saldo FOR e Plano Financeiro foram de aproximadamente R\$ 1,5 milhão de reais. A reunião seguiu.

g) alocação e realocação de recursos. O membro Tiago fez considerações sobre a carteira e reiterou que não vê necessidade de realocação por ora nos fundos da carteira do IPMC. Tiago registrou que acompanha diariamente o mercado em busca de oportunidades, mas que o comitê deve ter pés no chão quanto a segregação de massa e que a carteira já está bem-posicionada para capturar prêmios em RV quando houver uma aceleração dos índices de RV IBOVESA e SP&500.

Nada mais havendo a ser tratado, o Presidente Orivaldo declarou encerrada a reunião, lavrando-se a presente ata que foi aprovada pela unanimidade dos membros presentes, conforme assinaturas apostas abaixo.


Catanduva, 14 de agosto de 2023.

  
Orivaldo Benedito de Lima  
Presidente

  
Tiago Muniz dos Santos  
Secretário

Membros:

Vania Ap. Lopes \_\_\_\_\_  


Renato Aparecido Biagi \_\_\_\_\_  



Jose Onofre Lourenço \_\_\_\_\_  




Entrada	tempo	Fundo	total aplicado	saldo atual	%	julho	agosto	setembro	total ano
set/20	37	QUELUZ VALOR FIA/QLZ MOS FIA	R\$ 1.000.000,00	R\$ 762.529,97	-23,75	2,41%	-3,92%	-3,46%	26,28%
mai/21	29	TARPON GT 30 FIC FIA	R\$ 9.790.000,00	R\$ 15.794.924,47	61,34	5,91%	-2,13%	7,65%	29,40%
mai/21	29	GUEPARDO VALOR FIC FIA - estrategia livre	R\$ 8.120.000,00	R\$ 11.292.540,14	39,07	5,29%	-3,34%	1,50%	23,84%
jan/20	45	SAFRA SMALL CAP	R\$ 5.245.000,00	R\$ 4.684.154,58	-10,69	6,15%	-4,34%	-4,11%	18,77%
out/21	24	BB BOLSA AMERICANA FIA - ETF SP500	R\$ 5.620.000,00	R\$ 5.726.491,96	1,89	3,28%	-0,75%	-4,67%	19,27%
jan/20	45	CAIXA FIC AÇOES VALOR DIVIDENDOS	R\$ 4.575.000,00	R\$ 5.010.025,60	9,51	2,74%	-3,45%	0,54%	9,23%
mai/18	65	AZ QUEST SMALL MID CAPS FIC AÇOES	R\$ 1.750.000,00	R\$ 2.608.059,44	49,03	4,16%	-6,27%	-1,06%	6,99%
out/20	36	SAFRA AÇOES LIVRE FIC FIA	R\$ 5.000.000,00	R\$ 4.339.065,22	-13,22	4,05%	-4,22%	-1,20%	9,09%
mai/23	5	XP INVESTOR FIC AÇOES	R\$ 800.000,00	R\$ 862.123,17	7,77	0,80%	-4,39%	2,31%	5,35%
mai/23	5	CONSTANCIA FUNDAMENTO FIA	R\$ 800.000,00	R\$ 818.795,65	2,35	1,45%	-4,87%	-1,00%	3,39%
abr/18	66	BTG ABSOLUTO INST FIC AÇOES	R\$ 6.177.000,00	R\$ 5.189.805,57	-15,98	306,00%	-7,18%	0,62%	2,04%
abr/18	66	OCCAM (BRASIL PLURAL FIC AÇOES)	R\$ 1.000.000,00	R\$ 1.437.869,06	43,79	2,85%	-5,77%	0,79%	1,33%
mai/18	65	ICATU VANGUARDA DIVIDENDOS AÇOES	R\$ 3.825.000,00	R\$ 4.162.970,66	8,84	3,27%	-4,01%	0,58%	3,38%
ago/23	2	META 11 SMALL CAPS	R\$ 2.500.000,00	R\$ 2.139.116,32	-14,44		-5,93%	-9,04%	-5,93%

Entrada	tempo	Fundo	total aplicado	saldo atual	%	julho	agosto	setembro	total ano
jan/21	33	BB AÇOES NORDEA CLIMATE	R\$ 9.472.414,32	R\$ 8.333.737,68	-12,02	0,83%	0,14%	-3,09%	-0,88%
dez/20	34	GENIAL MS US GROWTH FIC FIA IE	R\$ 10.700.000,00	R\$ 4.783.769,01	-55,29	5,48%	-4,99%	-3,03%	21,12%
set/20	37	SANTANDER GLO EQUITIES INV EXT FI MULT	R\$ 9.400.000,00	R\$ 9.390.582,12	-0,10	1,78%	2,09%	-2,79%	4,97%
set/18	61	WESTERN ASSET FIA BDR NIVEL I	R\$ 2.350.000,00	R\$ 2.376.472,35	1,13	0,59%	3,20%	-5,03%	24,50%

06/10/2023



		Renda Fixa				Total RF ano		R\$		23.788.181,42	
Título Públicos		CDI	Cred. Privado	Vértices		FIDC	Pré-Fixados	Debêntures	LF SEN BTG 10 anos		
jan	R\$ 2.153.157,60	R\$ 489.451,52	R\$ 43.214,96	R\$ 30.048,08	R\$ 18.069,12	R\$ 80.423,95	R\$ 3.554,77	R\$ -			
fev	R\$ 1.761.723,73	R\$ 474.120,61	R\$ 104.575,51	R\$ 29.191,91	R\$ 320,48	R\$ 114.699,77	R\$ 2.724,15	R\$ -			
mar	R\$ 2.825.815,95	R\$ 652.090,14	R\$ 190.004,59	R\$ 27.705,43	R\$ 541,67	R\$ 253.526,94	R\$ 3.861,68	R\$ -			
abr	R\$ 1.843.331,90	R\$ 436.977,79	R\$ 128.907,35	R\$ 11.727,83	R\$ 594,66	R\$ 89.434,68	R\$ 2.133,60	R\$ 45.516,62			
mai	R\$ 1.950.494,73	R\$ 601.198,11	R\$ 200.135,94	R\$ 931,22	R\$ 11.869,32	R\$ 261.151,41	R\$ 2.235,01	R\$ 243.558,26			
jun	R\$ 804.385,71	R\$ 669.560,64	R\$ 228.558,15	R\$ 20.833,48	R\$ 893,37	R\$ 255.778,87	R\$ 1.043,80	R\$ 147.948,13			
jul	R\$ 833.694,00	R\$ 642.182,20	R\$ 249.631,22	R\$ 22.743,28	R\$ 178,13	R\$ 113.305,38	R\$ 1.066,87	R\$ 109.333,83			
ago	R\$ 1.298.306,29	R\$ 720.320,67	R\$ 214.991,57	R\$ 19.334,36	R\$ 417,17	R\$ 98.839,26	R\$ 580,22	R\$ 164.179,23			
set	R\$ 1.223.970,29	R\$ 568.479,07	R\$ 147.468,33	R\$ 23.295,02	R\$ 11.393,18	R\$ 6.284,02	R\$ -	R\$ 164.985,31			
out							R\$ -				
nov							R\$ -				
dez							R\$ -				
	R\$ 14.694.880,20	R\$ 5.254.330,75	R\$ 1.507.487,62	R\$ 185.810,61	R\$ 20.493,52	R\$ 1.273.444,28	R\$ 17.200,10	R\$ 875.521,38			

Renda Variável		Total RV ano	R\$	16.355.382,07	Exterior	R\$	922.651,26	Total	Retorno %
artigo 8 + ETF	FIPS	Multimercado			BDR		Fundos Ext		
jan	R\$ 1.729.135,78	R\$ 550.425,85	R\$ 1.124.924,67	R\$ 102.703,82	R\$ 722.001,99	R\$ 41.066.214,75			1,47%
fev	R\$ 2.584.916,71	R\$ 34.417,63	R\$ 182.885,10	R\$ 52.971,84	R\$ 213.185,42	R\$ 20.129,24			0,01%
mar	R\$ 1.116.477,62	R\$ 2.959.042,70	R\$ 970.305,40	R\$ 84.379,85	R\$ 227.587,58	R\$ 6.622.125,81			1,62%
abr	R\$ 1.322.467,66	R\$ 18.641,09	R\$ 454.904,53	R\$ 15.692,41	R\$ 559.772,05	R\$ 3.777.933,93			0,91%
mai	R\$ 4.021.268,02	R\$ 46.597,51	R\$ 552.025,62	R\$ 158.481,72	R\$ 569.850,94	R\$ 8.596.059,17			2,05%
jun	R\$ 4.922.093,91	R\$ 5.903,52	R\$ 1.846.075,57	R\$ 17.823,26	R\$ 65.939,96	R\$ 8.973.244,59			2,09%
jul	R\$ 2.714.162,30	R\$ 34.013,97	R\$ 1.124.932,31	R\$ 14.109,18	R\$ 505.933,30	R\$ 6.297.258,03			1,44%
ago	R\$ 2.438.651,36	R\$ 12.736,43	R\$ 221.592,98	R\$ 77.667,69	R\$ 48.866,20	R\$ 103.571,99			-0,02%
set	R\$ 593.842,08	R\$ 163.153,29	R\$ 1.120.477,32	R\$ 125.860,98	R\$ 684.618,49	R\$ 971.913,80			0,22%
out						R\$ -			
nov						R\$ -			
dez						R\$ -			
	R\$ 9.162.924,06	R\$ 2.644.245,31	R\$ 4.548.212,70	R\$ 366.583,97	R\$ 556.067,29	R\$ 76.221.307,33			

22  
A  
Rd





PLANO PREVIDENCIÁRIO - CAPITALIZAÇÃO

REFERÊNCIA: set/23

	Prefeitura	Câmara	IMES Fafica	SAEC	IPMC	Total
Base de cálculo - Folha de Pagamento Ativos	100% R\$ 2.061.308,43	R\$ 8.521,50	R\$ 16.197,14	R\$ 134.402,57	R\$ 2.537,21	R\$ 2.222.966,86
Taxa de Administração	2% R\$ 41.226,17	R\$ 170,43	R\$ 323,94	R\$ 2.688,05	R\$ 50,74	
Quantidade de servidores ativos	465	1	8	45	1	
<b>RECEITAS</b>						
Contribuição Servidor	14,00% R\$ 288.583,18	R\$ 1.193,01	R\$ 2.267,60	R\$ 18.816,36	R\$ 355,21	R\$ 311.215,36
Contribuição Patronal	18,68% R\$ 385.052,41	R\$ 1.591,82	R\$ 3.025,63	R\$ 25.106,40	R\$ 473,95	R\$ 415.250,21
Contribuição Servidor - Judicial	-	-	-	-	-	R\$ -
Contribuição Patronal - Judicial	-	-	-	-	-	R\$ -
Contribuição Aposentados e Pensionistas	14,00%	-	-	-	-	R\$ -
Parcelamentos - Proporcional	19,40%	-	-	-	-	R\$ -
COMPREV - Requerimentos	-	-	-	-	-	R\$ -
<b>TOTAL DE RECEITAS</b>	<b>R\$ 708.670,21</b>	<b>R\$ 2.784,83</b>	<b>R\$ 5.293,23</b>	<b>R\$ 43.922,76</b>	<b>R\$ 829,16</b>	<b>R\$ 808.678,68</b>

	Total
<b>DESPESAS</b>	
Quantidade aposentados e pens.	437
Folha de pagto bruto - Apos. e Pens.	R\$ 2.617.401,46
Redutor Salarial - Art. 37, XI, C.F.	R\$ 65.732,06
Redutor Salarial - E.C. 103/19	R\$ 5.635,75
COMPREV - Pagamentos	R\$ 2.546.033,65
<b>TOTAL DE DESPESAS</b>	<b>R\$ 2.546.033,65</b>
<b>RESULTADO: RECEITA (-) DESPESA</b>	<b>-R\$ 1.737.354,97</b>

441.703.690,92  
441.474.823,92

-R\$ 1.508.487,97

- 228.867,00

971.913,80 retorno carteira

R\$ 212.096,92 PF


R\$ 129.000,00 PGL

R\$ 50.000,00 COMENY -R\$ 536.574,17

R\$ 142.000,00 PINGUICHO

R\$ 533.096,92

*Handwritten signatures and initials in blue ink.*





REFERÊNCIA: SETEMBRO 2023

PLANO FINANCEIRO - REPARTIÇÃO SIMPLES

	Prefeitura	Câmara	IMES Fafica	SAEC	IPMC	Total
Base de cálculo - Folha de Pagamento Ativos	100% R\$ 7.855.888,36	R\$ 61.259,50	R\$ 138.151,00	R\$ 360.715,07	R\$ 40.840,71	R\$ 8.456.854,64
Taxa de Administração	2% R\$ 157.117,77	R\$ 1.225,19	R\$ 2.763,02	R\$ 7.214,30	R\$ 816,81	R\$ 169.137,09
Taxa de Administração art 108	2%					
Qtd. de Segurados Ativos	-	1492	7	34	90	1632
Qtd. de Segurados Apos. e Pens.	-	724	8	31	0	763

RECEITAS

	Prefeitura	Câmara	IMES Fafica	SAEC	IPMC	Total
Contribuição Servidor	14,00% R\$ 1.099.824,37	R\$ 8.576,33	R\$ 19.341,14	R\$ 50.500,11	R\$ 5.717,70	R\$ 1.183.959,65
Contribuição Patronal	18,68% R\$ 1.467.479,95	R\$ 11.443,27	R\$ 25.806,61	R\$ 67.381,58	R\$ 7.629,05	R\$ 1.579.740,45
Contribuição Patronal art 108	18,68%					
Contribuição Servidor art 108	14,00%					
Contribuição Servidor - Judicial	-	R\$ 11.945,10				R\$ 11.945,10
Contribuição Patronal - Judicial	-	R\$ 58.433,75	R\$ 1.816,27			R\$ 70.251,40
Contribuição Aposentados e Pensionistas	14,00% R\$ 58.433,75	R\$ 10.001,38	R\$ 1.816,27			R\$ 70.251,40
Parcelamentos - Proporcional	80,60% R\$ 142.670,65					R\$ 142.670,65
COMPREV - Requerimentos	-	R\$ 53.980,31	R\$ 929,69			R\$ 54.910,00
<b>TOTAL DE RECEITAS</b>	<b>R\$ 2.834.334,13</b>	<b>R\$ 30.020,98</b>	<b>R\$ 47.893,71</b>	<b>R\$ 117.881,69</b>	<b>R\$ 13.346,75</b>	<b>R\$ 3.043.477,25</b>

DESPESAS

	Prefeitura	Câmara	IMES Fafica	SAEC	IPMC	Total
Folha de pagamento bruto - Apos. e Pens.	R\$ 3.630.129,36	R\$ 131.317,81	R\$ 153.960,38			R\$ 3.915.407,55
Redutor Salarial - Art. 37, XI, C.F.	R\$ 46.591,48	R\$ 2.339,33	R\$ 665,92			R\$ 49.596,73
Redutor Salarial - E.C. 103/19	R\$ 189,50		R\$ 360,06			R\$ 549,56
Pagamento Guias Judiciais	R\$ 32.298,87					R\$ 32.298,87
COMPREV - Pagamentos	R\$ 2.593,74	R\$ 520,50	R\$ 1.847,88			R\$ 4.962,12
<b>TOTAL DE DESPESAS</b>	<b>R\$ 3.618.240,99</b>	<b>R\$ 129.498,98</b>	<b>R\$ 154.782,28</b>	<b>R\$ -</b>	<b>R\$ -</b>	<b>R\$ 3.902.522,25</b>

RESULTADO POR ÓRGÃO: RECEITA (-) DESPESA

	-R\$ 783.906,86	-R\$ 99.478,00	-R\$ 106.888,57	R\$ 117.881,69	R\$ 13.346,75	-R\$ 859.045,00
--	-----------------	----------------	-----------------	----------------	---------------	-----------------

INSUFICIÊNCIA FINANCEIRA POR ÓRGÃO

	-R\$ 796.467,42	-R\$ 28.506,04	-R\$ 34.071,54	R\$ 0,00	R\$ 0,00	-R\$ 859.045,00
--	-----------------	----------------	----------------	----------	----------	-----------------

PARCELA FUNDO DE OSCILAÇÃO DE RISCO

	R\$ 60.392,00	R\$ 408,79	R\$ 1.771,43	R\$ 2.452,74	R\$ 245,27	R\$ 65.270,23
--	---------------	------------	--------------	--------------	------------	---------------

FUNDO DE OSCILAÇÃO DE RISCO - FOR, ART.14

SALDO - FOR: 30/09	R\$ 129.734,09
Valor a Compôr:	R\$ 3.785.673,46
Qtd. total de Segurados	2395
Parcelas Remanescentes:	58

*(Handwritten signatures and initials)*

