



Instituto de Previdência dos Municipiários de Catanduva

Lei Complementar nº 127 de 24.09.1999

23.11.2022

ATA DA REUNIÃO ORDINÁRIA DO CONSELHO FISCAL DO INSTITUTO DE PREVIDÊNCIA DOS MUNICIPIÁRIOS DE CATANDUVA realizada aos 23 de novembro de 2022 às 17:30 horas para tratar dos seguintes assuntos:

- a) Leitura e aprovação da ata da reunião anterior: 26/10/2022;
- b) Leitura da ata da reunião do Comitê de Investimentos: 19/10/2022;
- c) Leitura e aprovação do PARECER DE INVESTIMENTOS – outubro de 2022;
- d) Análise das contas do mês de outubro de 2022;
- e) Relatório de investimentos de 10/2022;
- f) Processo 043/2022 – Contratação Certificadora Pró-Gestão; e
- g) Processo 049/2022 – Política de Investimentos 2022.

Sob a Presidência do Conselheiro Vanderlei Furoni, foi declarada aberta a reunião, passando-se a palavra ao Secretário Isaque, o qual fez a chamada, registrando as presenças de: Alessandro Furquim de Andrade, Isaque Pereira da Silva, José Carlos Zorneta, José Onofre Lourenço, Joviano Ledier de Moraes, Renato Aparecido Biagi e Vanderlei Furoni.

Havendo número legal de Conselheiros para a realização da presente reunião, passou-se a discutir os assuntos da pauta conforme segue:

- a) Leitura e aprovação da ata da reunião anterior: 26/10/2022 - A ata foi lida e aprovada por unanimidade.
- b) Leitura da ata da reunião do Comitê de Investimentos: 19/10/2022 – Foram dispensadas as leituras, pois todos os membros receberam e tomaram ciência de forma eletrônica e verificaram que os investimentos foram feitos de acordo com a política de investimentos e com a Resolução 4963/2021 do Banco Central.
- c) Leitura e aprovação do PARECER DE INVESTIMENTOS – outubro de 2022 - Encaminhado de forma eletrônica para todos os Conselheiros. Parecer aprovado por unanimidade.
- d) Análise das contas do mês de outubro de 2022 - As contas foram aprovadas por unanimidade, uma vez que não foram encontradas irregularidades, com ressalvas aos empenhos 809 e 811, referentes aos pagamentos de 13º salário de servidor, ficou solicitado o parecer jurídico e maiores esclarecimentos. Os Conselheiros tomaram conhecimento do teor da Certidão dos repasses dos valores devidos ao IPMC; até a competência 10/2022, onde a Prefeitura Municipal, a Câmara Municipal e a Saec estão quites com os repasses, o Imes Catanduva está em débito com relação aos parcelamentos 257/2015 e 610/2017, bem como a contribuição previdenciária patronal de 12/2018, 13º/2018, março de 2019 a dezembro de 2021, no montante de R\$ 4.617,807, 11.
- e) Relatório de investimentos de 10/2022 – Os Conselheiros tomaram conhecimento do relatório de investimentos elaborado pela Crédito & Mercado, o qual havia sido encaminhado de forma eletrônica para todos os membros, constando:



Instituto de Previdência dos Municípios de Catanduva

Lei Complementar nº 127 de 24.09.1999

- Patrimônio em outubro de 2022: R\$ 397.664.611,89
- Retorno no mês de outubro: 2,01%
- Meta no mês de outubro: 0,97%
- Retorno no ano acumulado até outubro: 4,56%
- Meta no ano acumulada até outubro: 8,92%

O conselheiro Alessandro pediu informações a respeito do retorno acumulado do ano, em reais, e a respeito das alocações dos investimentos em renda fixa, tipo poupança ou CDI, exemplificando que se os recursos estivessem aplicados 100% na poupança traria os mesmos resultados, sem riscos.

O conselheiro Renato pontuou que, hoje a poupança está um pouco melhor, mas que a longo prazo a poupança não é capaz de trazer rendimentos para multiplicar o patrimônio. O comitê segue a política de investimentos, quanto a diversificação da carteira, respeitando os limites das portarias da Secretaria de Previdência e tem em seus investimentos em renda fixa, CDIs e títulos públicos do tesouro. Tudo depende da oscilação do mercado.

O conselheiro Vanderlei ressaltou que o histórico da poupança, em relação ao histórico de investimentos do IPMC já demonstra que não é vantajoso manter todos os recursos em renda fixa.

O conselheiro Zorneta registrou que o limite de aplicação em poupança é de 5%.

O conselheiro Alessandro questionou sobre como é prevista a meta de investimentos anual. O conselheiro Renato respondeu que a definição da meta é feita pela Secretaria de Previdência.

O conselheiro Isaque pontuou que a poupança é vinculada a 70% da taxa SELIC, que não é um bom investimento nem mesmo para pessoas físicas.

O conselheiro Renato continuou a apresentação do relatório de investimentos, pontuou os resultados e as principais movimentações.

- f) Processo 043/2022 – Contratação Certificadora Pró-Gestão – Aprovado por unanimidade a contratação da empresa TOTUM, pela justificativa de menor preço.
- g) Processo 049/2022 – Política de Investimentos 2022 – Dispensada a leitura, pois os conselheiros tomaram ciência de forma eletrônica, o conselheiro Renato realizou uma breve explanação sobre o tema. Política de investimentos aprovada por unanimidade.

O Presidente Vanderlei, registrou que recebeu aprovação da certificação profissional, CG-RPPS, para conselheiro fiscal.

Nada mais havendo a ser tratado, o Sr. Presidente do Conselho deu por encerrada a reunião, lavrando-se a presente Ata que foi aprovada pela unanimidade dos Conselheiros presentes, conforme assinaturas apostas abaixo.





Instituto de Previdência dos Municipiários de Catanduva


Lei Complementar nº 127 de 24.09.1999



Vanderlei Furoni
Presidente



Isaquê Pereira da Silva
Secretário

Alessandro Furquim de Andrade _____


José Carlos Zorneta _____


José Onofre Lourenço _____


Joviano Ledier de Moraes _____


Renato Aparecido Biagi _____




Instituto de Previdência dos Municipiários de Catanduva

Lei Complementar nº 127 de 24.09.1999

CERTIDÃO

Certifico, para conhecimento dos Conselheiros Fiscais e dos Conselheiros de Previdência do IPMC, com relação ao repasse de contribuições devidas ao IPMC, o que segue:

A Prefeitura, a Câmara Municipal e a Saec estão quites com os repasses, até a competência 10/2022.

O Imes Catanduva está em débito com relação à contribuição patronal e aos parcelamentos nº 257/2015 e nº 610/2017, na seguinte conformidade:

Relato	valor	Vencimento
Parcela 39/60 do parcelamento 257/2015 - previdência	R\$ 15.246,27	27/06/2018
Parcela 12/60 do parcelamento 610/2017 - previdência	R\$ 30.804,27	27/06/2018
Parcela 39/60 do parcelamento 257/2015 - assistência	R\$ 3402,67	27/06/2018
Parcela 12/60 do parcelamento 610/2017 - assistência	R\$ 1.433,92	27/06/2018
Parcela 42/60 do parcelamento 257/2015 - previdência	R\$ 15.708,60	27/09/2018
Parcela 15/60 do parcelamento 610/2017 - previdência	R\$ 31.710,98	27/09/2018
Parcela 42/60 do parcelamento 257/2015 - assistência	R\$ 3.505,83	27/09/2018
Parcela 15/60 do parcelamento 610/2017 - assistência	R\$ 1.476,11	27/09/2018
Parcela 44/60 do parcelamento 257/2015 - previdência	R\$ 16.014,10	27/11/2018
Parcela 17/60 do parcelamento 610/2017 - previdência	R\$ 32.303,34	27/11/2018
Parcela 44/60 do parcelamento 257/2015 - assistência	R\$ 3.574,01	27/11/2018
Parcela 17/60 do parcelamento 610/2017 - assistência	R\$ 1.503,67	27/11/2018
Parcela 46/60 do parcelamento 257/2015 - previdência	R\$ 16.141,86	28/01/2019
Parcela 19/60 do parcelamento 610/2017 - previdência	R\$ 32.533,00	28/01/2019
Parcela 46/60 do parcelamento 257/2015 - assistência	R\$ 3602,54	28/01/2019
Parcela 19/60 do parcelamento 610/2017 - assistência	R\$ 1.514,38	28/01/2019
Parcela 50/60 do parcelamento 257/2015 - previdência	R\$ 16.835,08	27/05/2019
Parcela 23/60 do parcelamento 610/2017 - previdência	R\$ 33.870,72	27/05/2019
Parcela 50/60 do parcelamento 257/2015 - assistência	R\$ 3.757,24	27/05/2019
Parcela 23/60 do parcelamento 610/2017 - assistência	R\$ 1.576,64	27/05/2019
Contribuição previdenciária patronal 12/2018	R\$ 74.060,03	15/01/2018
Contribuição previdenciária patronal 12/2018 Tx Adm.	R\$ 4.232,58	15/01/2019
Contribuição assistência médica 12/2018	R\$ 14.812,01	15/01/2019
Contribuição previdenciária patronal 13/2018	R\$ 76.905,62	15/01/2019
Contribuição previdenciária patronal 13/2018 Tx Adm.	R\$ 4.395,22	15/01/2019



Instituto de Previdência dos Municipiários de Catanduva

Lei Complementar nº 127 de 24.09.1999

Contribuição assistência médica 13/2018	R\$ 15.381,12	15/01/2019
Contribuição previdenciária patronal 03/2019	R\$ 80.786,02	15/04/2019
Contribuição previdenciária patronal 03/2019 Tx Adm.	R\$ 4.367,55	15/04/2019
Contribuição previdenciária patronal 04/2019	R\$ 77.672,31	15/05/2019
Contribuição previdenciária patronal 04/2019 Tx Adm.	R\$ 4.198,50	15/05/2019
Contribuição previdenciária patronal 05/2019	R\$ 76.369,63	17/06/2019
Contribuição previdenciária patronal 05/2019 Tx Adm.	R\$ 4.128,60	17/06/2019
Contribuição previdenciária patronal 06/2019	R\$ 76.904,99	15/07/2019
Contribuição previdenciária patronal 06/2019 Tx Adm.	R\$ 4.157,56	15/07/2019
Contribuição previdenciária patronal 07/2019	R\$ 73.604,41	15/08/2019
Contribuição previdenciária patronal 07/2019 Tx Adm.	R\$ 3.978,62	15/08/2019
Contribuição previdenciária patronal 08/2019	R\$ 75.033,35	16/09/2019
Contribuição previdenciária patronal 08/2019 Tx Adm.	R\$ 4.056,36	16/09/2019
Contribuição previdenciária patronal 09/2019	R\$ 76.061,36	15/10/2019
Contribuição previdenciária patronal 09/2019 Tx Adm.	R\$ 4.111,43	15/10/2019
Contribuição previdenciária patronal 10/2019	R\$ 77.894,00	15/11/2019
Contribuição previdenciária patronal 10/2019 Tx Adm.	R\$ 4.210,51	15/11/2019
Contribuição assistência médica 10/2019	R\$ 14.736,78	15/11/2019
Parcela 27/60 do parcelamento 610/2017 - assistência	R\$ 1.611,95	27/09/2019
Parcela 27/60 do parcelamento 610/2017 - previdência	R\$ 34.629,00	27/09/2019
Parcela 55/60 do parcelamento 257/2015 – assistência	R\$ 3.867,51	27/10/2019
Parcela 28/60 do parcelamento 610/2017 - assistência	R\$ 3867,26	27/10/2019
Parcela 55/60 do parcelamento 257/2015 – previdência	R\$ 17.329,11	27/10/2019
Parcela 28/60 do parcelamento 610/2017 - previdência	R\$ 34.768,65	27/10/2019
Parcela 56/60 do parcelamento 257/2015 – assistência	R\$ 3.890,63	27/11/2019
Parcela 29/60 do parcelamento 610/2017 - assistência	R\$ 1.627,06	27/11/2019
Parcela 56/60 do parcelamento 257/2015 – previdência	R\$ 17.432,68	27/11/2019
Parcela 29/60 do parcelamento 610/2017 - previdência	R\$ 34.953,51	27/11/2019
Parcela 57 a 60 do parcelamento 257/2015 – assistência	R\$ 15.562,52	27/11/2019*
Parcela 30 a 60 do parcelamento 610/2017 - assistência	R\$ 50.438,86	27/11/2019*
Parcela 57a 60 do parcelamento 257/2015 – previdência	R\$ 69.730,72	27/11/2019*
Parcela 30 a 60 do parcelamento 610/2017 - previdência	R\$ 1.083.558,81	27/11/2019*
Contribuição previdenciária patronal 11/2019	R\$ 77.248,32	16/12/2019
Contribuição previdenciária patronal 11/2019 Tx Adm.	R\$ 4.176,10	16/12/2019
Contribuição previdenciária patronal 12/2019	R\$ 77.370,67	15/01/2020
Contribuição previdenciária patronal 12/2019 Tx Adm.	R\$ 4.182,76	15/01/2020
Contribuição previdenciária patronal 13/2019	R\$ 77.816,55	15/01/2020



Instituto de Previdência dos Municípios de Catanduva
Lei Complementar n° 127 de 24.09.1999

Contribuição previdenciária patronal 13/2019 Tx Adm.	R\$ 4.206,91	15/01/2020
Contribuição previdenciária patronal 01/2020	R\$ 82.386,95	17/02/2020
Contribuição previdenciária patronal 01/2020 Tx Adm.	R\$ 4.225,49	17/02/2020
Contribuição previdenciária patronal 02/2020	R\$ 82.153,48	16/03/2020
Contribuição previdenciária patronal 02/2020 Tx Adm.	R\$ 4.213,63	16/03/2020
Contribuição previdenciária patronal 03/2020	R\$ 75.563,64	15/04/2020
Contribuição previdenciária patronal 03/2020 Tx Adm.	R\$ 3.875,06	15/04/2020
Contribuição previdenciária patronal 04/2020	R\$ 77.140,41	15/05/2020
Contribuição previdenciária patronal 04/2020 Tx Adm.	R\$ 3.955,92	15/05/2020
Contribuição previdenciária patronal 05/2020	R\$ 73.697,13	15/06/2020
Contribuição previdenciária patronal 05/2020 Tx Adm.	R\$ 3.780,01	15/06/2020
Contribuição previdenciária patronal 06/2020	R\$ 74.276,96	15/07/2020
Contribuição previdenciária patronal 06/2020 Tx Adm.	R\$ 3.809,75	15/07/2020
Contribuição previdenciária patronal 07/2020.	R\$ 74.260,13	17/08/2020
Contribuição previdenciária patronal 07/2020 T Adm.	R\$ 3.808,87	17/08/2020
Contribuição previdenciária patronal 08/2020.	R\$ 73991,42	15/09/2020
Contribuição previdenciária patronal 08/2020 T Adm.	R\$ 3.795,06	15/09/2020
Contribuição previdenciária patronal 09/2020.	R\$ 74.188,69	15/10/2020
Contribuição previdenciária patronal 09/2020 T Adm.	R\$ 3.805,16	15/10/2020
Contribuição previdenciária patronal 10/2020.	R\$ 70.152,06	16/11/2020
Contribuição previdenciária patronal 10/2020 T Adm.	R\$ 3.598,13	16/11/2020
Contribuição previdenciária patronal 11/2020.	R\$ 71.333,89	15/12/2020
Contribuição previdenciária patronal 11/2020 T Adm.	R\$ 3.658,79	15/12/2020
Contribuição previdenciária patronal 12/2020.	R\$ 66.325,71	15/01/2021
Contribuição previdenciária patronal 12/2020 T Adm.	R\$ 3.401,32	15/01/2021
Contribuição previdenciária patronal 13/2020.	R\$ 68.759,89	15/01/2021
Contribuição previdenciária patronal 13/2020 T Adm.	R\$ 3.526,15	15/01/2021
Contribuição previdenciária patronal 01/2021	R\$ 66.049,98	15/02/2021
Contribuição previdenciária patronal 01/2021 T Adm.	R\$ 3.221,95	15/02/2021
Contribuição previdenciária patronal 02/2021	R\$ 61.925,20	15/03/2021
Contribuição previdenciária patronal 02/2021 T Adm.	R\$ 3.020,74	15/03/2021
Contribuição previdenciária patronal 03/2021	R\$ 62.292,50	15/04/2021
Contribuição previdenciária patronal 03/2021 T Adm.	R\$ 3.038,66	15/04/2021
Contribuição previdenciária patronal 04/2021	R\$ 63.653,56	17/05/2021
Contribuição previdenciária patronal 04/2021 T Adm.	R\$ 3.105,05	17/05/2021
Contribuição previdenciária patronal 05/2021	R\$ 63.811,89	15/06/2021
Contribuição previdenciária patronal 05/2021 T Adm.	R\$ 3.112,78	15/06/2021



Instituto de Previdência dos Municipiários de Catanduva

Lei Complementar n° 127 de 24.09.1999

Contribuição previdenciária patronal 06/2021	R\$ 64.244,10	15/07/2021
Contribuição previdenciária patronal 06/2021 T Adm.	R\$ 3.134,62	15/07/2021
Contribuição previdenciária patronal 07/2021	R\$ 63.700,85	16/08/2021
Contribuição previdenciária patronal 07/2021 T Adm.	R\$ 3.107,36	16/08/2021
Contribuição previdenciária patronal 08/2021	R\$ 66.493,01	15/09/2021
Contribuição previdenciária patronal 08/2021 T Adm.	R\$ 3.243,56	15/09/2021
Contribuição previdenciária patronal 09/2021	R\$ 65.047,46	15/10/2021
Contribuição previdenciária patronal 09/2021 T Adm.	R\$ 3.173,05	15/10/2021
Contribuição previdenciária patronal 10/2021	R\$ 63.575,08	16/11/2021
Contribuição previdenciária patronal 10/2021 T Adm.	R\$ 2.325,92	16/11/2021
Contribuição previdenciária patronal 11/2021	R\$ 63.940,87	15/12/2021
Contribuição previdenciária patronal 11/2021 T Adm.	R\$ 2.339,91	15/12/2021
Contribuição previdenciária patronal 12/2021	R\$ 62.171,17	17/01/2022
Contribuição previdenciária patronal 12/2021 T Adm.	R\$ 2.274,88	17/01/2022
Contribuição previdenciária patronal 13/2021	R\$ 62.971,73	17/01/2022
Contribuição previdenciária patronal 13/2021 T Adm.	R\$ 2.304,16	17/01/2022
Total.	R\$ 4.617.807,11**	

*Vencimento antecipado por atraso de mais de 3 parcelas do acordo de parcelamento, conforme previsto na cláusula quarta do termo.

** Valor original, sujeito a correção, multa e juros a serem apurados na data do pagamento.

Catanduva, 23 de novembro de 2022.

José Roberto Setin
Diretor Superintendente



Instituto de Previdência dos Municipiários de Catanduva
Lei Complementar n° 127 de 24.09.1999

COMUNICADO

Na qualidade de Presidente do Conselho Fiscal na reunião realizada nesta data e para que seja dado cumprimento ao que determina a alínea “j”, do § 5º, do artigo 61 da Lei Complementar nº 127 de 24 de setembro de 1999, **COMUNICO** que este Conselho, por unanimidade, **“aprovou as contas do IPMC relativas ao mês de OUTUBRO de 2022 uma vez que nelas não foram encontradas irregularidades”.**

Catanduva, 23 de novembro de 2022


Vanderlei Furoni
Presidente do Conselho Fiscal

