



Instituto de Previdência dos Municipiários de Catanduva

Lei Complementar nº 127 de 24.09.1999

17.08.2022

ATA DA REUNIÃO ORDINÁRIA DO COMITÊ DE INVESTIMENTOS DO INSTITUTO DE PREVIDÊNCIA DOS MUNICIPIÁRIOS DE CATANDUVA realizada aos 17 de agosto de 2022 às 17h30min para tratar dos seguintes assuntos:

- a) Leitura e aprovação da ata da reunião anterior: 20/07/2022
- b) Leitura e aprovação do Parecer de Investimentos JULHO 2022;
- c) Relatório de investimentos 07/2022 – Resumo relatório em anexo;
- d) Apresentações de planilhas investimentos;
- e) Informações sobre o fundo MS US GENIAL GROWTH;
- f) Credenciamento gestor e administrador;
- g) Alocação e realocação de recursos;

Sob a presidência de Orivaldo Benedito de Lima, foi declarada aberta a reunião, passando-se a palavra para a secretária Vania que fez a chamada e registrou a presença de todos os membros, a saber: Tiago Muniz dos Santos, Orivaldo Benedito de Lima, José Carlos Zorneta, Vania Aparecida Lopes e Renato Ap. Biagi.

Havendo número legal de membros para realização da presente reunião, passou-se a discutir os assuntos constantes da respectiva convocação, conforme segue:

- a) Leitura e aprovação da ata da reunião anterior: 20/07: os membros receberam as ATAS com antecedência pelo WhatsApp para que pudessem analisar e os documentos foram aprovados por unanimidade pelos membros do comitê de investimentos.

Seguindo a reunião, a secretaria Vania passou a palavra ao membro Tiago para que ele pudesse dar sequência aos próximos itens da pauta. Tiago solicitou ao Presidente e aos demais presentes uma inversão da pauta e pediu para que o último item, item G fosse decidido no início da reunião. Tiago justificou que a decisão de realocação do dia era muito importante devido alta quantia de recursos, R\$ 24 milhões de reais, e com isso seria de suma importância que todos estivessem atentos e descansados para analisar todas as possibilidades. Todos aprovaram a sugestão e a secretaria Vania solicitou se possível que o relatório do mês de julho estivesse em tela também para que pudesse ser analisado em conjunto com a tomada de decisão de realocação.

- g) Alocações e realocações de recursos: O membro Tiago mostrou em tela os valores referentes ao recebimento de cupom de juros semestrais NTN-B e liquidação da B22 com vencimento 15/08/2022 que o IPMC fez aquisição em janeiro e fevereiro de 2022. Segue valores abaixo:



Instituto de Previdência dos Municipípios de Catanduva

Lei Complementar n° 127 de 24.09.1999

data	27/01/2022	data	07/02/2022		sobras
B22	R\$ 9.996.512,96	B22	R\$ 10.008.109,96		
taxa	ipca + 7,0815	taxa	ipca + 6,8000	B22	R\$ 21.031.666,71
cupom fev	R\$ 289.988,07	cupom fev	R\$ 289.537,42	BB X	R\$ 610.544,06
resgate	R\$ 10.507.656,17	resgate	R\$ 10.524.010,50	cupom B40	R\$ 874.748,10
				cupom B50	R\$ 1.120.583,89
total	R\$ 10.797.644,24	total	R\$ 10.813.547,92		
				sobras	R\$ 362.457,24
retorno R\$	R\$ 801.131,28	retorno R\$	R\$ 805.437,96		
retorno %	8,014107351	retorno %	8,047852824		R\$ 24.000.000,00

Foi possível observar que o IPMC tinha aproximadamente R\$ 24 milhões de reais para realocar e o membro Tiago sugeriu que fossem realocados R\$ 22 milhões em fundos REFERENCIADOS DI e R\$ 2 milhões em CRÉDITO PRIVADO. Todos acompanharam a sugestão do membro Tiago e seguiram com análises. Foram analisados comparativos realizados na plataforma "MAIS RETORNO" entre fundos CRÉDITO PRIVADO e fundos DI. A primeira análise ficou por conta dos fundos CRÉDITO PRIVADO onde foi possível observar que na janela OTIMO e 2 ANOS o fundo da ICATU performou em 1º lugar e 2º lugar respectivamente. Foram analisados taxa de administração, prazo de resgate e taxa de performance de todos os fundos. Por fim, após análises, o comitê aprovou aporte de R\$ 2 milhões no fundo ICATU VANGUARDA CRÉDITO PRIVADO INFLAÇÃO. A reunião seguiu com as análises dos fundos CDI Referenciados. O membro Tiago sugeriu que os fundos do ITAU sejam excluídos das análises, dado que são fundos de gestão ATIVA com risco um pouco mais elevado e mesmo com a rentabilidade um pouco melhor, a sugestão do membro Tiago era alocar em fundos Referenciados DI no atual momento. O fundo da Western que entrou no comparativo ainda está desenquadrado na resolução 4963/2021. Com isso, após análises ficou aprovado por unanimidade a divisão de R\$ 22 milhões em 3 partes iguais e alocações nos 3 melhores fundos analisados nas janelas "OTIMO", "1 ano" e "2 anos" a saber:

- Santander DI Inst Ref – CNPJ: 02.224.354/0001-45
- Bradesco Premium DI Ref – CNPJ: 03.399.411/0001-90
- BB Institucional RF – CNPJ: 02.296.928/0001-90

b) Leitura e aprovação do Parecer de Investimentos JULHO 2022: O membro Tiago reiterou que o Parecer de Investimentos é uma das exigências do Programa Pro-Gestão para que seja mantido o objetivo de alcance no nível II quando da certificação. O parecer do mês de julho foi enviado a todos com antecedência para que todos pudessem analisar e foi apreciado durante a reunião. O membro Tiago passou por todos os itens do PARECER e todos foram analisados sendo os principais:



Instituto de Previdência dos Municípios de Catanduva

Lei Complementar nº 127 de 24.09.1999

- Análise de Cenário: inflação negativa em JULHO (-0,68%)
- Análise detalhada da carteira de investimentos;
- Enquadramentos; RF – RV e Exterior;
- Retornos; Var e VOL dos fundos;
- Riscos da carteira; Crédito, Liquidez e risco Mercado;
- Análise de fundos; rentabilidade x meta atuarial;
- Considerações finais;

O membro Tiago fez algumas considerações sobre inflação e dados econômicos. Vania registrou que a ATA do FOMC demonstrou um viés de “ESPERA” e que tudo vai depender de como a economia vai se desenvolver com os aumentos que já foram aprovados. Tiago lembrou do péssimo resultado dos fundos BTG Absoluto Institucional e Safra Ações Livres no 1º semestre conforme abaixo:

BTG Absoluto: -13,21% x -5,99% (Ibovespa – Bench)

Safra Ações Livres: -14% x 5,99% (Ibovespa – Bench)

Com isso Tiago, sugeriu reunião extraordinária no dia 23 de agosto com os gestores dos fundos para que pudessem explicar os motivos dos resultados abaixo do esperado e devidas projeções para o segundo semestre. Tiago sugeriu fazer uso do item 14 da PI – Plano de Contingência. Todos aprovaram a reunião e a justificativa para tal. Ao final da leitura do PARECER, o mesmo foi aprovado por unanimidade.

c) Relatório de Investimentos Julho 2022 e resumo do relatório: o relatório da consultoria apresentou os seguintes resultados:

- Inv. Exterior: +8,73%: R\$ ~~210.618,53~~ 2.026.722,63
- Renda Variável: +6,07%: R\$ 6.039.457,43
- Renda Fixa: +0,52%: R\$ 1.357.388,87

- Patrimônio 29/07/2022: R\$ 388.402.425,90
- Retorno no mês: +2,50% 2,49
- Meta no mês: -0,29%
- Retorno acumulado 2022: +2,36%
- Meta acumulada 2022: +7,68%

O membro Tiago registrou que todos os fundos de RV da carteira performaram POSITIVO, ficando os fundos passivos ao índice SP&500 com as melhores rentabilidades dada a alta do índice de +9,11%. Tiago mostrou em tela a rentabilidade do RPPS IREJUM, da cidade de Jundiaí – NIVEL IV PRO-GESTAO que foi de 1,49%. A reunião seguiu.



Instituto de Previdência dos Municípios de Catanduva

Lei Complementar n° 127 de 24.09.1999

d) Apresentação de planilhas sobre investimentos: o membro Tiago mostrou em tela a planilha dos fundos do artigo 8º da resolução 4963/2021 – fundos de Ações e os fundos de investimento no EXTERIOR conforme abaixo:

	Entrada	tempo	Fundo	total aplicado	saldo atual	%	Jul	total ano
1	jan/20	31	CAIXA FIC AÇÕES VALOR DIVIDENDOS	R\$ 4.575.000,00	R\$ 4.403.804,79	-3,74	3,36%	4,72%
2	mai/21	15	TARPON GT 30 FIC FIA	R\$ 9.790.000,00	R\$ 10.449.247,77	6,73	9,67%	5,79%
3	set/20	23	QUELUZ VALOR FIA	R\$ 1.000.000,00	R\$ 866.367,49	-13,36	2,61%	-0,35%
4	mai/21	15	GUEPARDO VALOR FIC FIA - estrategia livre	R\$ 8.120.000,00	R\$ 8.402.023,68	3,47	7,30%	-2,21%
5	abr/18	52	OCCAM (BRASIL PLURAL FIC AÇÕES)	R\$ 1.000.000,00	R\$ 1.336.799,94	33,68	3,41%	-0,74%
6	mai/18	51	ICATU VANGUARDA DIVIDENDOS AÇÕES	R\$ 3.825.000,00	R\$ 3.755.801,16	-1,81	3,85%	-1,18%
7	jul/19	37	BB PREV AÇÕES VALOR	R\$ 1.000.000,00	R\$ 1.090.379,37	9,04	4,17%	-4,73%
8	mar/19	41	ITAU DUNAMIS	R\$ 1.575.000,00	R\$ 1.679.120,95	6,61	6,01%	-3,19%
9	mai/18	51	AZ QUEST SMALL MID CAPS FIC AÇÕES	R\$ 1.750.000,00	R\$ 2.465.049,05	40,86	3,78%	-8,64%
10	out/20	22	SAFRA AÇÕES LIVRE FIC FIA	R\$ 5.000.000,00	R\$ 3.921.642,36	-21,57	4,66%	-10,06%
11	abr/18	52	BTG ABSOLUTO INST FIC AÇÕES	R\$ 6.177.000,00	R\$ 4.994.046,09	-19,15	8,51%	-5,83%
12	jan/20	31	SAFRA SMALL CAP	R\$ 5.245.000,00	R\$ 3.968.283,07	-24,34	7,32%	-14,81%
13	out/21	10	BB BOLSA AMERICANA FIA - ETF SP500	R\$ 5.620.000,00	R\$ 5.218.102,98	-7,15	9,29%	-10,18%

	Entrada	tempo	Fundo	total aplicado	saldo atual	%	Jul	total ano
	jan/21	19	BB AÇÕES NORDEA CLIMATE	R\$ 9.472.414,32	R\$ 8.848.211,59	-6,59	8,45%	-22,64%
	dez/20	20	GENIAL MS US GROWTH FIC FIA IE	R\$ 10.700.000,00	R\$ 4.903.793,89	-54,17	12,36%	-55,08%
	set/20	23	SANTANDER GLO EQUITIES INV EXT FI MULT	R\$ 9.400.000,00	R\$ 9.256.590,39	-1,53	6,78%	-25,13%
	set/18	47	WESTERN ASSET FIA BDR NIVEL I	R\$ 2.350.000,00	R\$ 2.230.205,04	-5,10	10,42%	-30,47%

O membro Tiago mostrou em tela a planilha de rentabilidade segregada em R\$ por segmento de estratégia de investimento conforme abaixo:

	Renda Fixa			Total RF ano	R\$	18.092.885,19	
	Títulos Públicos	CDI	Cred. Privado	Vértices	FIDC	Debêntures	
				DURATION			
jan	R\$ 1.007.752,51	R\$ 624.032,63	R\$ 55.682,52	-R\$ 285.630,21	-R\$ 167,82	R\$ 5.431,25	
fev	R\$ 1.552.313,84	R\$ 661.602,51	R\$ 136.909,20	R\$ 28.593,49	-R\$ 1.345,55	R\$ 4.888,36	
mar	R\$ 2.488.322,49	R\$ 930.419,12	R\$ 279.874,26	R\$ 67.810,78	R\$ 56.627,57	R\$ 7.024,37	
abr	R\$ 2.710.747,67	R\$ 678.492,25	R\$ 165.445,00	R\$ 39.101,16	-R\$ 1.192,39	R\$ 7.174,68	
mai	R\$ 2.301.578,24	R\$ 808.447,78	R\$ 145.131,27	R\$ 22.769,40	-R\$ 243.652,68	R\$ 5.600,32	
jun	R\$ 1.722.993,13	R\$ 644.846,71	R\$ 97.180,20	R\$ 6.717,93	R\$ 44,59	R\$ 3.929,72	
jul	R\$ 841.812,71	R\$ 449.041,32	R\$ 66.563,87	-R\$ 1.192,99	-R\$ 908,55	R\$ 2.072,53	
	R\$ 12.625.520,59	R\$ 4.796.882,32	R\$ 946.786,32	-R\$ 121.830,44	-R\$ 190.594,83	R\$ 36.121,23	

Handwritten signatures and initials in blue ink, including a large 'A' and a signature that appears to be 'Tiago'.



Instituto de Previdência dos Municípios de Catanduva

Lei Complementar n° 127 de 24.09.1999

Renda Variável	Total RV ano	R\$ 3.529.179,49	Exterior	-R\$ 12.684.398,90	Total
artigo 8 + ETF	FIPS	Multimercado	BDR	Fundos Ext	
R\$ 1.931.644,81	R\$ 272.799,10	-R\$ 2.132.454,16	-R\$ 444.187,66	-R\$ 6.398.314,62	-R\$ 5.363.411,65
-R\$ 688.777,42	R\$ 8.820.195,98	-R\$ 813.985,31	-R\$ 246.132,21	-R\$ 1.755.779,13	R\$ 7.698.483,76
R\$ 3.628.917,71	R\$ 70.824,90	R\$ 1.747.808,24	-R\$ 96.042,53	-R\$ 1.350.445,02	R\$ 7.831.141,89
-R\$ 4.813.773,15	-R\$ 96.714,75	-R\$ 3.162.902,58	-R\$ 250.291,62	-R\$ 1.444.707,54	-R\$ 6.168.621,27
R\$ 991.924,41	-R\$ 21.739,66	R\$ 248.963,66	-R\$ 173.980,33	-R\$ 2.340.622,34	R\$ 1.744.420,07
-R\$ 6.250.928,95	-R\$ 152.983,78	-R\$ 2.089.096,99	R\$ 23.239,68	-R\$ 233.858,21	-R\$ 6.227.915,97
R\$ 3.350.985,05	R\$ 178.248,65	R\$ 2.510.223,73	R\$ 210.443,41	R\$ 1.816.279,22	R\$ 9.423.568,95
-R\$ 1.850.007,54	R\$ 9.070.630,44	-R\$ 3.691.443,41	-R\$ 976.951,26	-R\$ 11.707.447,64	R\$ 8.937.665,78

O membro Renato valorizou a rentabilidade do mês de julho e registrou que os membros do Conselho Fiscal ficaram bastante preocupados com o resultado do mês anterior, junho, mas que isso serviria para mostrar que a carteira anda em linha com o mercado e os fundos estão performando bem em um momento importante no ano, com meta atuarial NEGATIVA. Todos ficaram cientes das planilhas apresentadas. A reunião seguiu

e) Informações sobre portfolio fundo MS US GENIAL GROWTH: o membro Tiago, a pedido da secretaria Vania, buscou informações sobre os ativos que compõem o fundo da Genial Exterior. Tiago solicitou informações a Grid Investimentos através da representante Priscilla Navarro que prontamente atendeu o pedido e envio planilha com todas as empresas que compõem o capital do fundo. Tiago sugeriu aos membros que fosse realizada uma pesquisa no Google das 5 maiores empresas do fundo e a sugestão foi aprovada por todos os membros. Segue abaixo as empresas pesquisadas:

- Cloudflare INC – serviços de servidor – conteúdo de internet;
- Snowflake INC – nuvem de dados – sede em Montana EUA;
- Doordash INC – opera uma plataforma online de pedidos e entrega de alimentos;
- Trade DESK INC – especializada em tecnologia de marketing programático;
- Shopify INC – desenvolve softwares para empresas com lojas online ou varejo

A secretaria Vania chamou atenção para a sede das empresas que estão em sua maioria situadas no Vale do Silício, região da baía de São Francisco, onde estão as sedes de várias empresas de alta tecnologia, corroborando assim para credibilidade das empresas dentro do fundo. Todos ficaram cientes dos dados analisados.



Instituto de Previdência dos Municípios de Catanduva

Lei Complementar nº 127 de 24.09.1999

f)- Credenciamento Gestor e Administrador: O membro Tiago mostrou em tela o termo de credenciamento devidamente enquadrados na portaria 519/2011 da SPREV da seguinte Instituição:

- Somma Investimentos S/A – Gestor – CNPJ 05.563.299/0001-06

Foram analisadas e verificadas as informações de todas as instituições, a saber:

- Certidões Fiscais
- Patrimônio
- Autorização CVM
- Rating
- Índice de Gestão de qualidade
- Histórico da instituição

Nenhum óbice foi encontrado nos documentos analisados sendo aprovado por unanimidade o credenciamento da Instituição.

Nada mais havendo a ser tratado, o Sr. Presidente declarou encerrada a reunião, lavrando-se a presente Ata que foi aprovada pela unanimidade dos membros presentes, conforme assinaturas apostas abaixo.

Catanduva, 17 de agosto de 2022.

Orivaldo Benedito de Lima
Presidente

Vania Aparecida Lopes
Secretária

Membros:

Tiago Muniz dos Santos

Renato Aparecido Biagi

Jose Carlos Zorneta



Instituto de Previdência dos Municipiários de Catanduva

Lei Complementar nº 127 de 24.09.1999

IPMC – Instituto de Previdência dos Municipiários de Catanduva CNPJ: 45.118.189/0001-50

Resumo do relatório de Investimentos - Base: JULHO 2022

Elaborado por: Comitê de Investimentos IPMC

Enquadramentos:

Estratégia	JULHO 2022	Limite resolução 4963	Alvo PI 2022
RENDA FIXA	66,32%	100%	65,13%
RENDA VARIÁVEL	27,18%	30%	24,87%
INV. EXTERIOR	6,50%	10%	10%

Rentabilidade:

	JAN	FEV	MAR	ABR	MAI	JUN	JUL	AGO	SET	OUT	NOV	DEZ
RF	0,61%	1,02%	1,62%	1,44%	1,20%	0,96%	0,54%					
RV	0,07%	6,63%	4,69%	-6,64%	1,18%	-8,09%	6,07%					
EXT	-18,04%	-6,44%	-4,97%	-6,13%	-9,69%	-0,90%	8,73%					
Total	-1,42%	2,06%	2,05%	-1,58%	0,45%	-1,62%	2,49%					
Meta	0,95%	1,39%	2,06%	1,44%	0,89%	1,07%	-0,29%					

Rentabilidade Acumulada Carteira IPMC até JULHO 2022: ----- (+2,37%)

Meta Atuarial acumulada até JULHO 2022: -----(+7,68%)

APLICAÇÕES	VALOR	RESGATES	VALOR
ITAU SOBERANO	R\$ 180.000,00	ITAU SOBERANO	R\$ 113.111,00
CAIXA DISPONIBILIDADES	R\$ 668.229,35	CAIXA DISPONIBILIDADES	R\$ 637.869,74
BB FLUXO	R\$ 5.509.214,12	BB FLUXO	R\$ 5.321.008,49
NTNB 2040	R\$ 19.997.127,79	CAIXA BRASIL DI	R\$ 3.000.000,00
SANTANDER REF DI INST	R\$ 2.800.000,00	ITAU OPTIMUS	R\$ 10.000.000,00
BTG FIP ECONOMIA REAL	R\$ 3.014.218,30	WESTERN ATIVO MAX	R\$ 2.800.000,00
		ITAU GLOBAL DINAMICO	R\$ 10.000.000,00
		BTG INFRA B	R\$ 25.000,00
		FIDC ITALIA	R\$ 133.321,92

Movimentos no mês julho 2022:

Os resgates dos fundos BB Fluxo, Caixa Disp. e Itau Soberano são referentes às movimentações diárias das contas de previdência do IPMC. A conta do ITAU é utilizada para gestão de folha de pagamento aposentados e pensionistas e servidores IPMC e tem como aplicação um fundo CDI Soberano com resgate D+0. Todas as contas correntes estão atreladas a fundos DI com resgate D+0 e são utilizadas para pagamentos diversos no decorrer do mês e movimentos de aplicações e resgates de fundos aprovados pelo comitê de investimentos. Os resgates dos fundos Itau Global Dinamico e Itau Optmus foram para aquisição de NTNB. O resgate do fundo Caixa Brasil DI foi realocado fundo BTG Economia real FIP conforme chamada de capital do gestor. O resgate do fundo Western Ativo MAX foi para realocação no fundo Santander Inst DI Premium REF.

DE CREDITAMENTO
 + SOBRES
 + Cupom
 NTN-B

data	27/01/2022
B22	R\$ 9.996.512,96
taxa	ipca + 7,0815
cupom fev	R\$ 289.988,07
resgate	R\$ 10.507.656,17
total	R\$ 10.797.644,24
retorno R\$	R\$ 801.131,28
retorno %	8,014107351

data	07/02/2022
B22	R\$ 10.008.109,96
taxa	ipca + 6,8000
cupom fev	R\$ 289.537,42
resgate	R\$ 10.524.010,50
total	R\$ 10.813.547,92
retorno R\$	R\$ 805.437,96
retorno %	8,047852824

	sobras
B22	R\$ 21.031.666,71
BB X	R\$ 610.544,06
cupom B40	R\$ 874.748,10
cupom B50	R\$ 1.120.583,89
sobras	R\$ 362.457,24
	R\$ 24.000.000,00

0

Rentabilidade Correlação Indicadores Gráficos

Gráfico de Rentabilidade

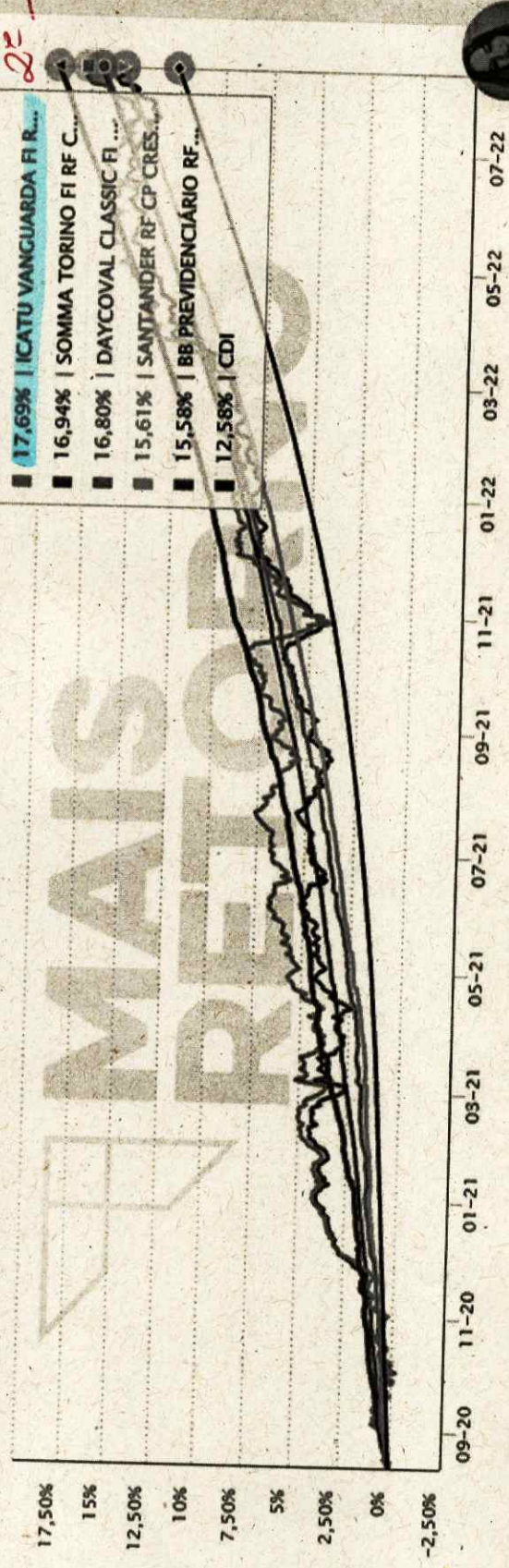
Credito Privado

- CDI
- IBOVESPA
- IPCA
- POUPANÇA
- MAIS INDICADORES
- ÓTIMO
- 1 ANO
- 2 ANOS
- PERSONALIZADO

- SOMMA TORINO FI RF CP LP
- ICATU VANGUARDA FI RF INFLAÇÃO CP LP
- SANTANDER RF CP CRESCIMENTO INSTITUCIONAL FI LP
- cdi
- BB PREVIDENCIÁRIO RF CP IPCA III FI
- BTG PACTUAL CREDITO CORPORATIVO
- DAYCOVAL CLASSIC FI RF CP

12-08-2022

■ 19,36%		BTG PACTUAL CREDITO ...
■ 17,69%		ICATU VANGUARDA FI R...
■ 16,94%		SOMMA TORINO FI RF C...
■ 16,80%		DAYCOVAL CLASSIC FI ...
■ 15,61%		SANTANDER RF CP CRES...
■ 15,58%		BB PREVIDENCIÁRIO RF ...
■ 12,58%		CDI



TAXA 0,50% D+5 PERF.

TAXA ADM 0,40% PERF.


NÃO TEM TAXA PERF.

[Handwritten mark]

Rentabilidade Correlação Indicadores Gráficos

Gráfico de Rentabilidade CRÉDITO PRIVADO

- CDI
- IBOVESPA
- IPCA
- POUPANÇA
- MAIS INDICADORES +
- ÓTIMO
- 1 ANO
- 2 ANOS
- PERSONALIZADO




Rentabilidade | **Correlação** | **Indicadores Gráficos**

CDI | IBOVESPA | IPCA | POUPANÇA | MAIS INDICADORES + | ÓTIMO | 1 ANO | 2 ANOS | PERSONALIZADO

Ref DI

- 88 INSTITUCIONAL FI RF
- FI CAIXA BRASIL RF REFERENCIADO DI LP
- ITAÚ INSTITUCIONAL OPTIMUS RF LP FIC FI
- ITAÚ INSTITUCIONAL GLOBAL DINÂMICO RF LP FIC DE INV
- BRADESCO FI RF REFERENCIADO DI PREMIUM
- WESTERN ASSET DI MAX RF REFERENCIADO FI
- SANTANDER RF REFERENCIADO DI INSTITUCIONAL PREMIUM FIC FUNDOS
- ITAÚ INSTITUCIONAL IPCA ACTION RF LP FIC FI
- ITAÚ INSTITUCIONAL RF REFERENCIADO DI FI
- cdi



Última atualização 15/08/2022

[Handwritten signature]


Rentabilidade | Correlação | Indicadores Gráficos

Gráfico de Rentabilidade ⓘ

REF. DI

- CDI
- IBOVESPA
- IPCA
- POUPANÇA
- MAIS INDICADORES +
- ÓTIMO
- 1 ANO
- 2 ANOS
- PERSONALIZADO

- BB INSTITUCIONAL FI RF
- FI CAIXA-BRASIL RF REFERENCIADO DI LP
- ITAÚ INSTITUCIONAL OPTIMUS RF LP FIC FI
- ITAÚ INSTITUCIONAL GLOBAL DINÂMICO RF LP FIC DE INV
- BRADESCO FI RF REFERENCIADO DI PREMIUM
- WESTERN ASSET DI MAX RF REFERENCIADO FI
- SANTANDER RF REFERENCIADO DI INSTITUCIONAL PREMIUM FIC FUNDOS
- ITAÚ INSTITUCIONAL IPCA ACTION RF LP FIC FI
- ITAÚ INSTITUCIONAL RF REFERENCIADO DI FI
- cdi



12-08-2022

13,16%	ITAÚ INSTITUCIONAL O...
11,35%	ITAÚ INSTITUCIONAL G...
11,15%	ITAÚ INSTITUCIONAL I...
10,88%	WESTERN ASSET DI MAX...
10,60%	ITAÚ INSTITUCIONAL R...
10,43%	BRADESCO FI RF REFER...
10,41%	SANTANDER RF REFEREN...
10,18%	BB INSTITUCIONAL FI ...
10,12%	FI CAIXA BRASIL RF R...
9,77%	CDI

Rentabilidade Correlação Indicadores Gráficos

Gráfico de Rentabilidade

Ref. DI.

- CDI
- IBOVESPA
- IPCA
- POUPANÇA
- MAIS INDICADORES +
- ÓTIMO
- 1 ANO
- 2 ANOS
- PERSONALIZADO

- BB INSTITUCIONAL FI RF
- FI CAIXA BRASIL RF REFERENCIADO DI LP
- ITAÚ INSTITUCIONAL OPTIMUS RF LP FIC FI
- ITAÚ INSTITUCIONAL GLOBAL DINÂMICO RF LP FIC DE INV
- BRADESCO FI RF REFERENCIADO DI PREMIUM
- WESTERN ASSET DI MAX RF REFERENCIADO FI
- SANTANDER RF REFERENCIADO DI INSTITUCIONAL PREMIUM FIC FUNDOS
- ITAÚ INSTITUCIONAL IPCA ACTION RF LP FIC FI
- ITAÚ INSTITUCIONAL RF REFERENCIADO DI FI
- cdi

