



Instituto de Previdência dos Municipiários de Catanduva
Lei Complementar n° 127 de 24.09.1999

20.03.2019

ATA DA REUNIÃO ORDINÁRIA DO COMITÊ DE INVESTIMENTOS DO INSTITUTO DE PREVIDÊNCIA DOS MUNICIPIÁRIOS DE CATANDUVA realizada aos 20 de março de 2019 às 17:30 horas para tratar dos seguintes assuntos:

- a) Leitura e aprovação das atas das reuniões anteriores: 20/02/2019 e 21/02/2019;
- b) Relatório de investimentos 02/2019;
- c) Alocações e realocações de recursos;
- d) Credenciamento de gestores.

Sob a presidência de Vânia Aparecida Lopes, foi declarada aberta a reunião, passando-se a palavra ao Secretário Renato Aparecido Biagi, que fez a chamada, registrando-se a presença de todos os membros a saber: José Onofre Lourenço, Edson Andrella, Orivaldo Benedito de Lima, Renato Aparecido Biagi e Vânia Aparecida Lopes.

A presidente Vânia passou a palavra à representante da Grid Investimentos, Priscila Navarro, que falou sobre a Grid, cenário e produtos.

Havendo número legal de membros para realização da presente reunião, passou-se a discutir os assuntos constantes da respectiva convocação, conforme segue:

- a) Leitura e aprovação das atas das reuniões anteriores: 20/02/2019 e 21/02/2019 – As atas foram lidas e aprovadas por unanimidade.
- b) Relatórios de investimentos 02/2019 – Os relatórios elaborados pela LDB apresentaram os seguintes resultados:

No mês de fevereiro:

Retorno de 0,66%

Meta de 0,90%

No Ano até fevereiro:

Retorno de 3,14%

Meta de 1,73%

Patrimônio R\$ 268.001.670,43

Foram analisados os principais pontos constantes nos relatórios, referentes aos produtos investidos e aos principais indicadores de mercado.


c) Alocações e realocações de recursos – O membro Edson informou que as sobras de recurso são de R\$ 1.750.000,00. Após análises, comparações entre as carteiras sugeridas pela Crédito & Mercado e Banco do Brasil, bem como, entre produtos de renda fixa e variável, cujas cópias seguem anexas, os membros do Comitê decidiram, por unanimidade, alocar R\$ 875.000,00 no fundo Icatu Vanguarda Dividendos e R\$ 875.000,00 no fundo Itaú Ações Dunamis FC.




Instituto de Previdência dos Municipiários de Catanduva
Lei Complementar nº 127 de 24.09.1999

d) Credenciamento de gestores – Assunto postergado para a próxima reunião ordinária devido ao adiantado da hora. Nada mais havendo a ser tratado, a Sra. Presidente declarou encerrada a reunião, lavrando-se a presente Ata que foi aprovada pela unanimidade dos membros presentes, conforme assinaturas apostas abaixo.

Catanduva, 20 de março de 2019.


Vânia Aparecida Lopes
Presidente



Renato Aparecido Biagi
Secretário

Membros:


Edson Andrella



José Onofre Lourenço



Orivaldo Benedito de Lima



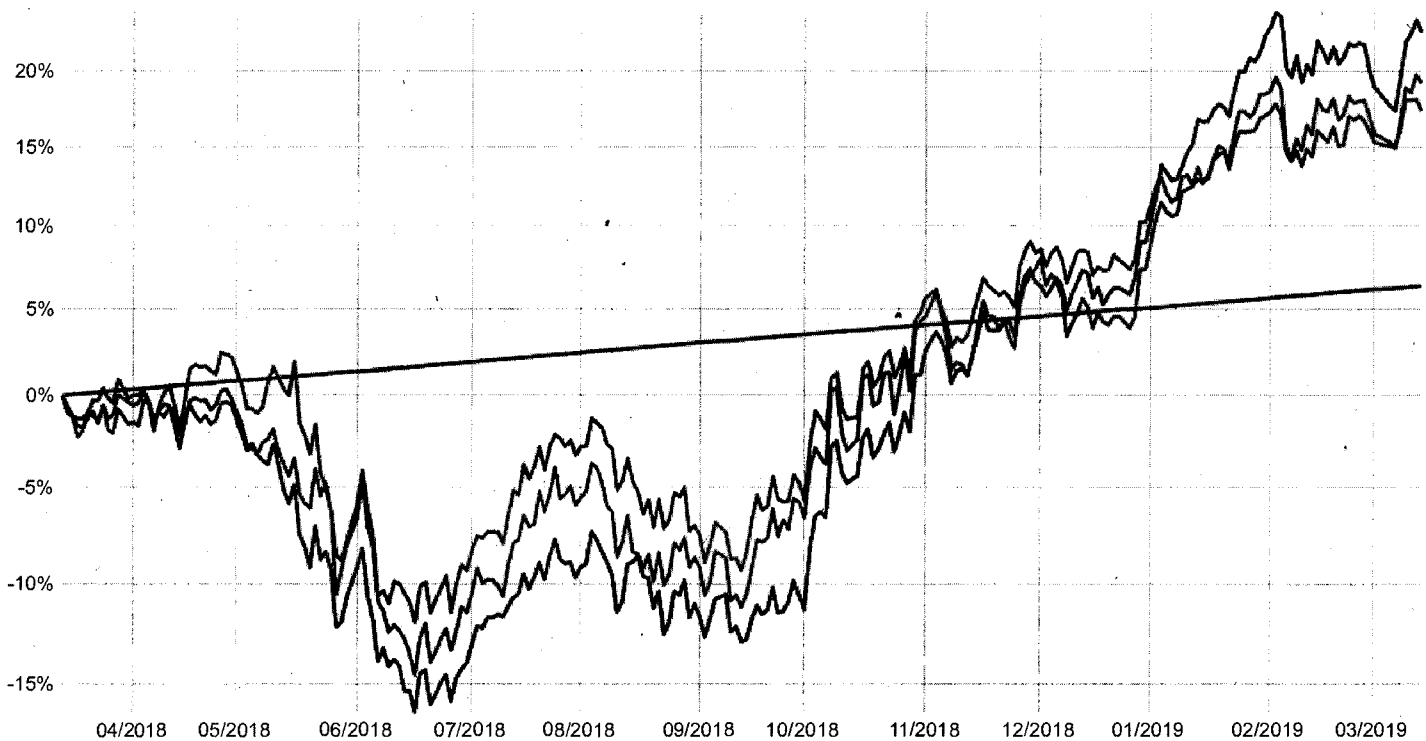


Comparação de fundos

Busque por nome ou CNPJ de fundos para incluir na comparação

Rentabilidade Underwater Volatilidade Correlação

CDI Ibovespa Ótimo Máximo 1 ano 2 anos 3 anos Personalizado



■ CDI

Rentab. absoluta: 6,35%

Rentab. relativa: 100,00%

Consistência: N/A

Sharpe (risco/retorno): N/A

Risco: N/A

■ ITAÚ AÇÕES DUNAMIS FUNDO DE INVESTIMENTO EM COTAS DE FUNDOS DE INVESTIMENTO

Rentab. absoluta: 19,16%

Rentab. relativa: 301,87%

Consistência: N/A

Sharpe (risco/retorno): 0,64

Risco: 20,06%



■ BTG PACTUAL ABSOLUTO FUNDO DE INVESTIMENTO EM QUOTAS DE FUNDOS DE INVESTIMENTO DE AÇÕES

Rentab. absoluta: 17,32%

Rentab. relativa: 272,92%

Consistência: N/A

Sharpe (risco/retorno): 0,66

Risco: 16,64%



■ ICATU VANGUARDA DIVIDENDOS FUNDO DE INVESTIMENTO EM AÇÕES

Rentab. absoluta: 22,66%

Rentab. relativa: 356,88%

Consistência: N/A

Sharpe (risco/retorno): 0,93

Risco: 17,51%



Comparação de Fundos é uma ferramenta gratuita criada pela Vérios Investimentos para ajudar pessoas a obter informações sobre mais de 15 mil fundos de investimento de forma simples e prática, contribuindo para aumentar a transparência no mercado financeiro brasileiro. Os dados apresentados são fornecidos pela Comissão de Valores Mobiliários (CVM). Veja o conteúdo completo sobre fundos de investimento.

	crédito e mercado	bb moderada	bb arrojada	carteira ipmc
ima b5+				3,7
ima b		6	8	18,31
gestão de duration	25			
IRF M, IMA B 5 e IDKA 2a	30	31	24	41,26
cdi, irf m1 e cdb	15	30	25	17,47
alocação ativa/dinamica		20	20	1,12
credito privado				1,45
ima geral				0,52
fidc				0,02
fundos de ações	15	3	6	2,57
fundo de ações valor		2	6	0,43
bdr				1,68
small				0,79
MM	10	5	5	7,78
fip	2,5			1,39
FII	2,5			0,44
dividendos		3	6	0,9
	100	100	100	99,83
				15,98



Comparação de fundos

Busque por nome ou CNPJ de fundos para incluir na comparação

Rentabilidade Underwater Volatilidade Correlação

CDI Ibovespa

Ótimo

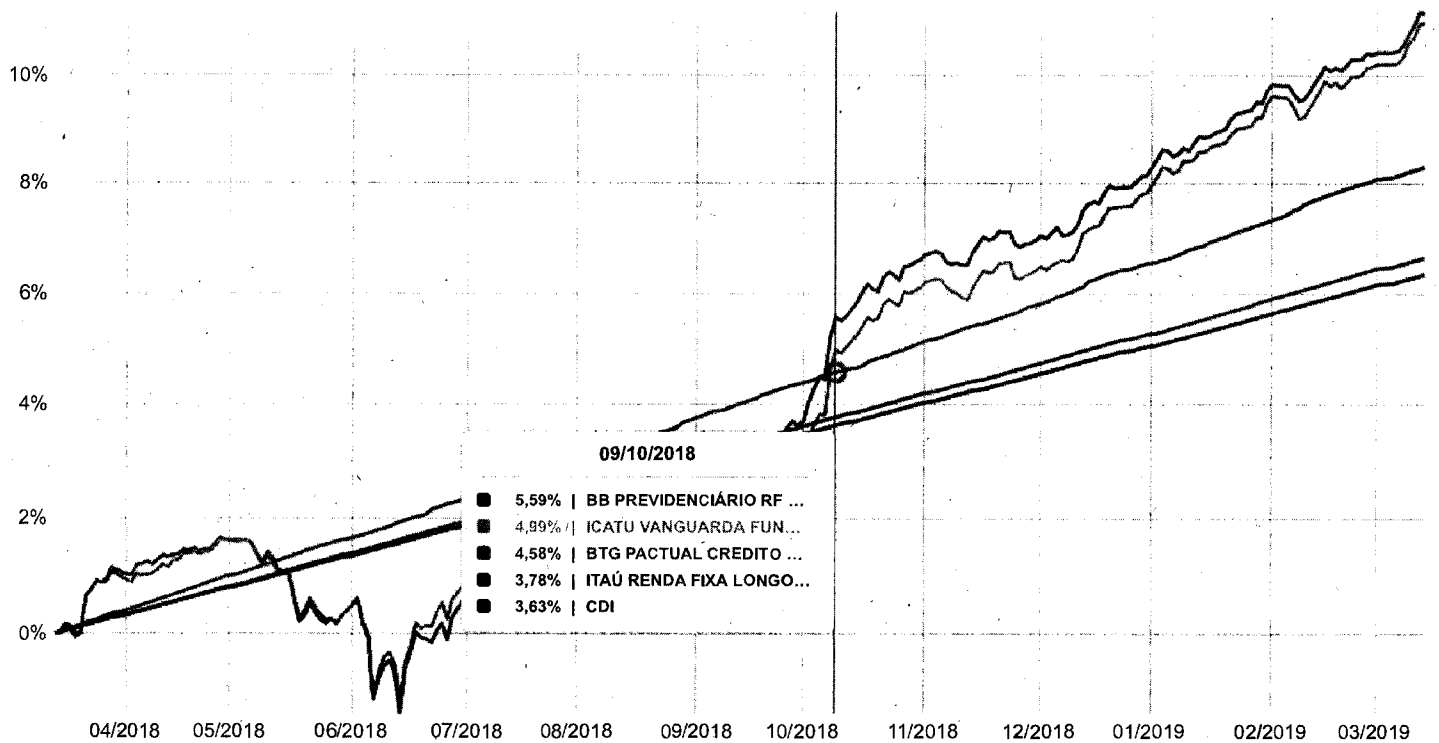
Máximo

1 ano

2 anos

3 anos

Personalizado



CDI

Rentab. absoluta: 6,35%

Rentab. relativa: 100,00%

Consistência: N/A

Sharpe (risco/retorno): N/A

Risco: N/A

ITAÚ RENDA FIXA LONGO PRAZO CRÉDITO PRIVADO DIFERENCIADO - FUNDO DE INVESTIMENTO

Rentab. absoluta: 6,65%

Rentab. relativa: 104,75%

Consistência: N/A

Sharpe (risco/retorno): 15,39

Risco: 0,02%



BB PREVIDENCIÁRIO RF CRÉDITO PRIVADO IPCA III FUNDO DE INVESTIMENTO

Rentab. absoluta: 11,17%

Rentab. relativa: 175,98%

Consistência: N/A

Sharpe (risco/retorno): 1,60

Risco: 3,01%



BTG PACTUAL CREDITO CORPORATIVO FUNDO DE INVESTIMENTO RENDA FIXA CREDITO PRIVADO

Rentab. absoluta: 8,30%

Rentab. relativa: 130,82%

Consistência: N/A

Sharpe (risco/retorno): 12,52

Risco: 0,16%



ICATU VANGUARDA FUNDO DE INVESTIMENTO RENDA FIXA INFLAÇÃO CRÉDITO PRIVADO LONGO PRAZO

Rentab. absoluta: 10,97%

Rentab. relativa: 172,73%

Consistência: N/A

Sharpe (risco/retorno): 1,58

Risco: 2,92%



Comparação de Fundos é uma ferramenta gratuita criada pela Vérios Investimentos para ajudar pessoas a obter informações sobre mais de 15 mil fundos de investimento de forma simples e prática, contribuindo para aumentar a transparência no mercado financeiro brasileiro. Os dados apresentados são fornecidos pela



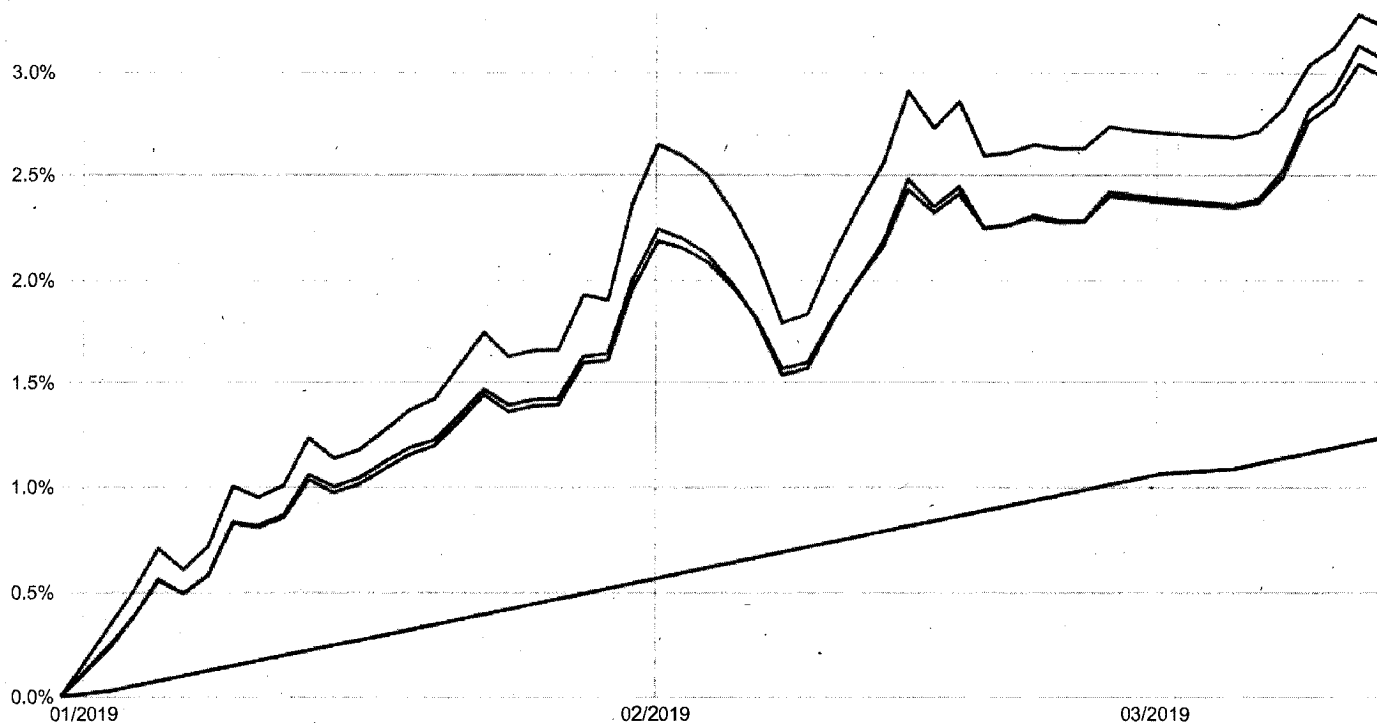
Comparação de fundos

Busque por nome ou CNPJ de fundos para incluir na comparação

Rentabilidade Underwater Volatilidade Correlação

CDI Ibovespa

Período: de 31/12/2018 a 14/03/2019



CDI

Rentab. absoluta: 1,24%

Rentab. relativa: 100,00%

Consistência: N/A

Sharpe (risco/retorno): N/A

Risco: N/A

BB PREVIDENCIARIO RENDA FIXA ALOCAÇÃO ATIVA FUNDO DE INVESTIMENTO EM COTAS DE FUNDOS DE INVESTIMENTO

Rentab. absoluta: 3,07%

Rentab. relativa: 248,07%

Consistência: N/A

Sharpe (risco/retorno): 4,64

Risco: 2,12%

ITAU INSTITUCIONAL ALOCAÇÃO DINÂMICA II RENDA FIXA FUNDO DE INVEST EM COTAS DE FDOS DE INVESTIMENTO

Rentab. absoluta: 3,23%

Rentab. relativa: 260,95%

Consistência: N/A

Sharpe (risco/retorno): 4,23

Risco: 2,54%

BRDESCO FUNDO DE INVESTIMENTO EM COTAS DE FUNDOS DE INVESTIMENTO RENDA FIXA ALOCAÇÃO DINÂMICA

Rentab. absoluta: 2,99%

Rentab. relativa: 241,28%

Consistência: N/A

Sharpe (risco/retorno): 4,77

Risco: 1,97%

Comparação de Fundos é uma ferramenta gratuita criada pela Vérios Investimentos para ajudar pessoas a obter informações sobre mais de 15 mil fundos de investimento de forma simples e prática, contribuindo para aumentar a transparência no mercado financeiro brasileiro. Os dados apresentados são fornecidos pela Comissão de Valores Mobiliários (CVM). Veja o conteúdo completo sobre fundos de investimento.

Sugestão de Alocação dos Recursos – Renda Fixa e Variável	
Renda Fixa	70%
Longuíssimo Prazo (IMA-B 5+ e IDKA 20A)	0%
Longo Prazo (IMA-B Total e FIDC/ Crédito Privado/ Fundo Debênture) *	0%
Gestão do Duration	25%
Médio Prazo (IRF-M Total, IMA-B 5 e IDKA 2)	30%
Curto Prazo (CD, IRF-M 1 e CDB)	15%
Renda Variável	30%
Fundos de Ações	15%
Multimercados	10%
Fundos de Participações**	2,5%
Fundos Imobiliários **	2,5%
Investimento no Exterior	0%

Carteira Sugerida – Fevereiro 2019

Publicado

Fundos de Investimento*	Parâmetro de Rentabilidade	Limites Resolução (por enquadramento)	Limites Fundo	Sugestões de Carteiras		
				Conservadora	Moderada	Arrojada
BB Prev. Agções Governança	IGC	20%	20%	-	3%	6%
BB Prev. Agções Valor	Ret. Absoluto	20%	20%	-	2%	6%
BB Prev. RF IMA-B FI	IMA-B	20%	20%	15%	6%	8%
BB Prev. RF Alocação Ativa FIC	IMA-Exec	100%	20%	20%	20%	20%
BB Prev. RF IRF-M (TRF-FIC)	IRF-M	100%	20%	20%	20%	20%
BB Prev. RF IRF-M (TRF-FIC)	IRF-M	100%	20%	20%	20%	20%

* A seguir, os nomes dos fundos, o código do fundo e o tipo de fundo. Exemplo: BB Prev. Agções Valor (BBVA11) - Agções Valor.

