



Instituto de Previdência dos Municipiários de Catanduva

Lei Complementar n° 127 de 24.09.1999

31.07.2020

ATA DA REUNIÃO EXTRAORDINÁRIA DO COMITÊ DE INVESTIMENTOS DO INSTITUTO DE PREVIDÊNCIA DOS MUNICIPIÁRIOS DE CATANDUVA realizada aos 31 de julho de 2020 pelo Whatsapp no decorrer do dia a partir das 10:00 horas para tratar dos seguintes assuntos:

a) Alocação e realocação de recursos:

Sob a presidência de Renato Aparecido Biagi, foi declarada aberta a reunião, passando-se a palavra para a Secretária Vânia Aparecida Lopes, que fez a chamada, registrando-se a presença dos seguintes membros: José Onofre Lourenço, Tiago Muniz dos Santos, Orivaldo Benedito de Lima, Renato Aparecido Biagi e Vânia Aparecida Lopes.

O membro Tiago informou ao comitê que a Prefeitura realizou o pagamento dos valores de parcelamento em sua totalidade. Após transferência da parte de Assistência Médica, as sobras totalizaram o valor de R\$ 2.150.000,00. A reunião ordinária será na data de 19 de agosto e por isso foi sugerido ao comitê que realocassem esses recursos o quanto antes em renda variável para que se possa realizar, dentro desse prazo de 19 dias, uma rentabilidade melhor do que se deixasse o recurso em renda fixa.

O membro Tiago informou que na plataforma da Crédito e Mercado havia um valor provisório de rentabilidade do mês de julho tendo em vista que o mês ainda não havia fechado. Até então uma rentabilidade excelente no decorrer do mês mostrava que os recursos estão muito bem alocados de modo que se consiga atingir os objetivos de meta atuarial. Até a data de 31 de julho um patrimônio de aproximadamente R\$ 325.569.878,00 milhões e rendimento mensal de Julho 2020 na casa de R\$ 9.352.609,68 milhões, sabendo-se que esse valor poderia mudar com o fechamento do mês de julho.

Foram realizados vários comparativos no site VERIOS de diversos tipos de produtos, produtos novos e produtos que já existem na carteira do IPMC, dentre eles: AÇÕES LIVRES, DIVIDENDOS e fundos de INFRAESTRUTURA.

O membro Tiago compartilhou com o comitê uma análise do cenário econômico feita pelo Diretor Edson Andrella onde o mesmo fez algumas considerações sobre as características dos tipos de produtos comparados.

Os produtos de AÇÕES LIVRES apostam no crescimento generalizado. Os produtos SMALL CAPS apostam na possibilidade de crescimento de empresas com alto consumo. Temos também os produtos DIVIDENDOS onde as empresas buscam gerar lucros altos para que seja distribuído entre os acionistas. Por fim temos os fundos de INFRAESTRUTURA que apostam no



Instituto de Previdência dos Municipípios de Catanduva

Lei Complementar nº 127 de 24.09.1999

crescimento e necessidade de produzir cada dia mais e investir em estradas, portos, energia elétrica, etc.

Todos esses produtos já existem na carteira do IPMC, estando ela bem diversificada dando assim mais equilíbrio nos rendimentos. Não se sabe qual será a velocidade da recuperação da economia e geração de empregos no Brasil e no mundo, se acreditarmos num cenário otimista com certeza de vacinas contra o COVID19 teremos em quaisquer desses produtos ótimas oportunidades de aporte com boa perspectiva de altos rendimentos em todos eles.

Após análise do cenário e dos comparativos, o membro Tiago alertou para um bom rendimento no médio e longo prazo dos fundos da Caixa DIVIDENDOS e INFRAESTRUTURA. Como na reunião ordinária se tomou a decisão de aportar nos fundos BTG PACTUAL (ações livres) e SAFRA SMALL CAPS (small), o membro Tiago sugeriu uma diversificação da escolha em DIVIDENDOS e INFRAESTRUTURA. Os relatórios da Crédito e Mercado dos meses de Junho e Julho apontaram rendimento acima da meta atuarial dos fundos escolhidos, justificando assim a escolha.

A membra Vânia mostrou insegurança quanto ao investimento em DIVIDENDOS. A mesma informou que somente o fundo da CAIXA, o qual foi sugerido pelo membro Tiago, mostrou bons rendimentos. Completou sua opinião dizendo que não são muitas as empresas nos dias atuais que estão tendo bons lucros para gerar bons dividendos. Quanto ao investimento em INFRAESTRUTURA, a membra Vania acompanhou a sugestão dizendo que colocaria mais em INFRAESTRUTURA e não 50/50.

Os membros Orivaldo, Renato e Jose Onofre acompanharam a sugestão do membro Tiago ficando decidido aporte das sobras divididas em partes iguais para os fundos CAIXA DIVIDENDOS e INFRAESTRUTURA CAIXA, ambos já ativos que compõem a carteira do IPMC.

Nada mais havendo a ser tratado, o Sr. Presidente declarou encerrada a reunião, lavrando-se a presente Ata que foi aprovada pela unanimidade dos membros presentes, conforme assinaturas apostas abaixo.


Renato Aparecido Biagi
Presidente


Vânia Aparecida Lopes
Secretário

Membros:



Instituto de Previdência dos Municipiários de Catanduva

Lei Complementar n° 127 de 24.09.1999

Tiago Muniz dos Santos

José Onofre Lourenço

Orivaldo Benedito de Lima





Instituto de Previdência dos Municipiários de Catanduva

Lei Complementar n° 127 de 24.09.1999

31.07.2020

ATA DA REUNIÃO EXTRAORDINÁRIA DO COMITÊ DE INVESTIMENTOS DO INSTITUTO DE PREVIDÊNCIA DOS MUNICIPIÁRIOS DE CATANDUVA realizada aos 31 de julho de 2020 pelo Whatsapp no decorrer do dia a partir das 10:00 horas para tratar dos seguintes assuntos:

a) Alocação e realocação de recursos:

Sob a presidência de Renato Aparecido Biagi, foi declarada aberta a reunião, passando-se a palavra para a Secretária Vânia Aparecida Lopes, que fez a chamada, registrando-se a presença dos seguintes membros: José Onofre Lourenço, Tiago Muniz dos Santos, Orivaldo Benedito de Lima, Renato Aparecido Biagi e Vânia Aparecida Lopes.

O membro Tiago informou ao comitê que a Prefeitura realizou o pagamento dos valores de parcelamento em sua totalidade. Após transferência da parte de Assistência Médica, as sobras totalizaram o valor de R\$ 2.150.000,00. A reunião ordinária será na data de 19 de agosto e por isso foi sugerido ao comitê que realocassem esses recursos o quanto antes em renda variável para que se possa realizar, dentro desse prazo de 19 dias, uma rentabilidade melhor do que se deixasse o recurso em renda fixa.

O membro Tiago informou que na plataforma da Credito e Mercado havia um valor provisório de rentabilidade do mês de julho tendo em vista que o mês ainda não havia fechado. Até então uma rentabilidade excelente no decorrer do mês mostrava que os recursos estão muito bem alocados de modo que se consiga atingir os objetivos de meta atuarial. Até a data de 31 de julho um patrimônio de aproximadamente R\$ 325.569.878,00 milhões e rendimento mensal de Julho 2020 na casa de R\$ 9.352.609,68 milhões, sabendo-se que esse valor poderia mudar com o fechamento do mês de julho.

Foram realizados vários comparativos no site VERIOS de diversos tipos de produtos, produtos novos e produtos que já existem na carteira do IPMC, dentre eles: AÇÕES LIVRES, DIVIDENDOS e fundos de INFRAESTRUTURA.

O membro Tiago compartilhou com o comitê uma análise do cenário econômico feita pelo Diretor Edson Andrella onde o mesmo fez algumas considerações sobre as características dos tipos de produtos comparados.

Os produtos de AÇÕES LIVRES apostam no crescimento generalizado. Os produtos SMALL CAPS apostam na possibilidade de crescimento de empresas com alto consumo. Temos também os produtos DIVIDENDOS onde as empresas buscam gerar lucros altos para que seja distribuído entre os acionistas. Por fim temos os fundos de INFRAESTRUTURA que apostam no



Instituto de Previdência dos Municipiários de Catanduva

Lei Complementar n.º 127 de 24.09.1999

crescimento e necessidade de produzir cada dia mais e investir em estradas, portos, energia elétrica, etc.

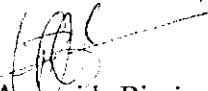
Todos esses produtos já existem na carteira do IPMC, estando ela bem diversificada dando assim mais equilíbrio nos rendimentos. Não se sabe qual será a velocidade da recuperação da economia e geração de empregos no Brasil e no mundo, se acreditarmos num cenário otimista com certeza de vacinas contra o COVID19 teremos em quaisquer desses produtos ótimas oportunidades de aporte com boa perspectiva de altos rendimentos em todos eles.


Após análise do cenário e dos comparativos, o membro Tiago alertou para um bom rendimento no médio e longo prazo dos fundos da Caixa DIVIDENDOS e INFRAESTRUTURA. Como na reunião ordinária se tomou a decisão de aportar nos fundos BTG PACTUAL (ações livres) e SAFRA SMALL CAPS (small), o membro Tiago sugeriu uma diversificação da escolha em DIVIDENDOS e INFRAESTRUTURA. Os relatórios da Crédito e Mercado dos meses de Junho e Julho apontaram rendimento acima da meta atuarial dos fundos escolhidos, justificando assim a escolha.

A membra Vânia mostrou insegurança quanto ao investimento em DIVIDENDOS. A mesma informou que somente o fundo da CAIXA, o qual foi sugerido pelo membro Tiago, mostrou bons rendimentos. Completou sua opinião dizendo que não são muitas as empresas nos dias atuais que estão tendo bons lucros para gerar bons dividendos. Quanto ao investimento em INFRAESTRUTURA, a membra Vania acompanhou a sugestão dizendo que colocaria mais em INFRAESTRUTURA e não 50/50.

Os membros Orivaldo, Renato e Jose Onofre acompanharam a sugestão do membro Tiago ficando decido aporte das sobras divididas em partes iguais para os fundos CAIXA DIVIDENDOS e INFRAESTRUTURA CAIXA, ambos já ativos que compõem a carteira do IPMC.

Nada mais havendo a ser tratado, o Sr. Presidente declarou encerrada a reunião, lavrando-se a presente Ata que foi aprovada pela unanimidade dos membros presentes, conforme assinaturas apostas abaixo.


Renato Aparecido Biagi
Presidente


Vânia Aparecida Lopes
Secretário

Membros:



Instituto de Previdência dos Municipiários de Catanduva

Lei Complementar n° 127 de 24.09.1999

Tiago Muniz dos Santos _____

José Onofre Lourenço _____

Orivaldo Benedito de Lima _____





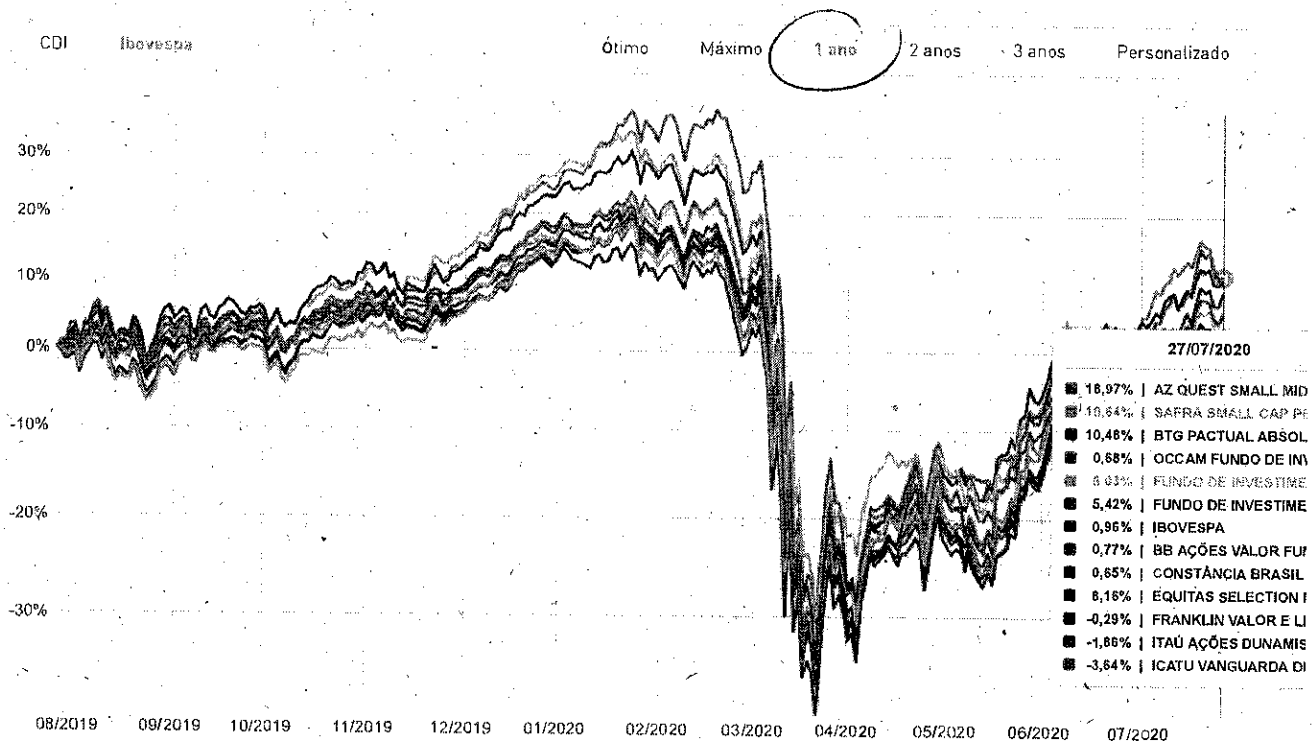
Ações

VÉRIOS

Comparação de fundos

Busque por nome ou CNPJ de fundos para incluir na comparação

Rentabilidade Underwater Volatilidade Correlação



IBOVESPA

Rentab. absoluta: 0,96% Rentab. relativa: 0,00 p.p. Consistência: N/A Sharpe (risco/retorno): N/A Risco: 44,30%

FRANKLIN VALOR E LIQUEZ FVL FUNDO DE INVESTIMENTO EM COTAS DE FUNDOS DE INVESTIMENTO EM AÇÕES

Rentab. absoluta: -0,29% Rentab. relativa: -1,25 p.p. Consistência: N/A Sharpe (risco/retorno): -0,03 Risco: 41,70%

ICATU VANGUARDA DIVIDENDOS FUNDO DE INVESTIMENTO EM AÇÕES

Rentab. absoluta: -3,84% Rentab. relativa: -4,80 p.p. Consistência: N/A Sharpe (risco/retorno): -0,12 Risco: 38,81%

AZ QUEST SMALL MID CAPS FUNDO DE INVESTIMENTO EM COTAS DE FUNDOS DE INVESTIMENTO DE AÇÕES

Rentab. absoluta: 10,97% Rentab. relativa: 10,01 p.p. Consistência: N/A Sharpe (risco/retorno): 0,22 Risco: 45,98%

SAFRA SMALL CAP PB FUNDO DE INVESTIMENTO EM COTAS DE FUNDOS DE INVESTIMENTO EM AÇÕES

Rentab. absoluta: 10,64% Rentab. relativa: 9,68 p.p. Consistência: N/A Sharpe (risco/retorno): 0,20 Risco: 47,78%

BTG PACTUAL ABSOLUTO INSTITUCIONAL FIQ DE FUNDOS DE INVESTIMENTO DE AÇÕES

Rentab. absoluta: 10,40% Rentab. relativa: 9,44 p.p. Consistência: N/A Sharpe (risco/retorno): 0,21 Risco: 45,18%

CONSTÂNCIA BRASIL FUNDO DE INVESTIMENTO EM AÇÕES

Rentab. absoluta: 0,65% Rentab. relativa: -0,31 p.p. Consistência: N/A Sharpe (risco/retorno): -0,01 Risco: 41,61%

EQUITAS SELECTION INSTITUCIONAL FUNDO DE INVESTIMENTO EM COTAS DE FUNDOS DE INVESTIMENTO DE AÇÕES

Rentab. absoluta: 0,16% Rentab. relativa: -0,80 p.p. Consistência: N/A Sharpe (risco/retorno): -0,02 Risco: 46,34%

■ OCCAM FUNDD DE INVESTIMENTO EM COTAS DE FUNDOS DE INVESTIMENTO DE AÇÕES

Rentab. absoluta: 8,68% Rentab. relativa: 7,72 p.p. Consistência: N/A Sharpe (risco/retorno): 0,19 Risco: 41,18%



■ ITAÚ AÇÕES DUNAMIS FUNDO DE INVESTIMENTO EM COTAS DE FUNDOS DE INVESTIMENTO

Rentab. absoluta: -1,86% Rentab. relativa: -2,82 p.p. Consistência: N/A Sharpe (risco/retorno): -0,07 Risco: 43,13%



■ BB AÇÕES VALOR FUNDO DE INVESTIMENTO EM COTAS DE FUNDO DE INVESTIMENTO EM AÇÕES

Rentab. absoluta: 0,77% Rentab. relativa: -0,20 p.p. Consistência: N/A Sharpe (risco/retorno): -0,00 Risco: 40,88%



■ FUNDO DE INVESTIMENTO EM AÇÕES CAIXA INFRAESTRUTURA

Rentab. absoluta: 6,03% Rentab. relativa: 5,07 p.p. Consistência: N/A Sharpe (risco/retorno): 0,13 Risco: 39,05%



■ FUNDO DE INVESTIMENTO EM AÇÕES CAIXA INFRAESTRUTURA

Rentab. absoluta: 5,42% Rentab. relativa: 4,46 p.p. Consistência: N/A Sharpe (risco/retorno): 0,10 Risco: 46,70%



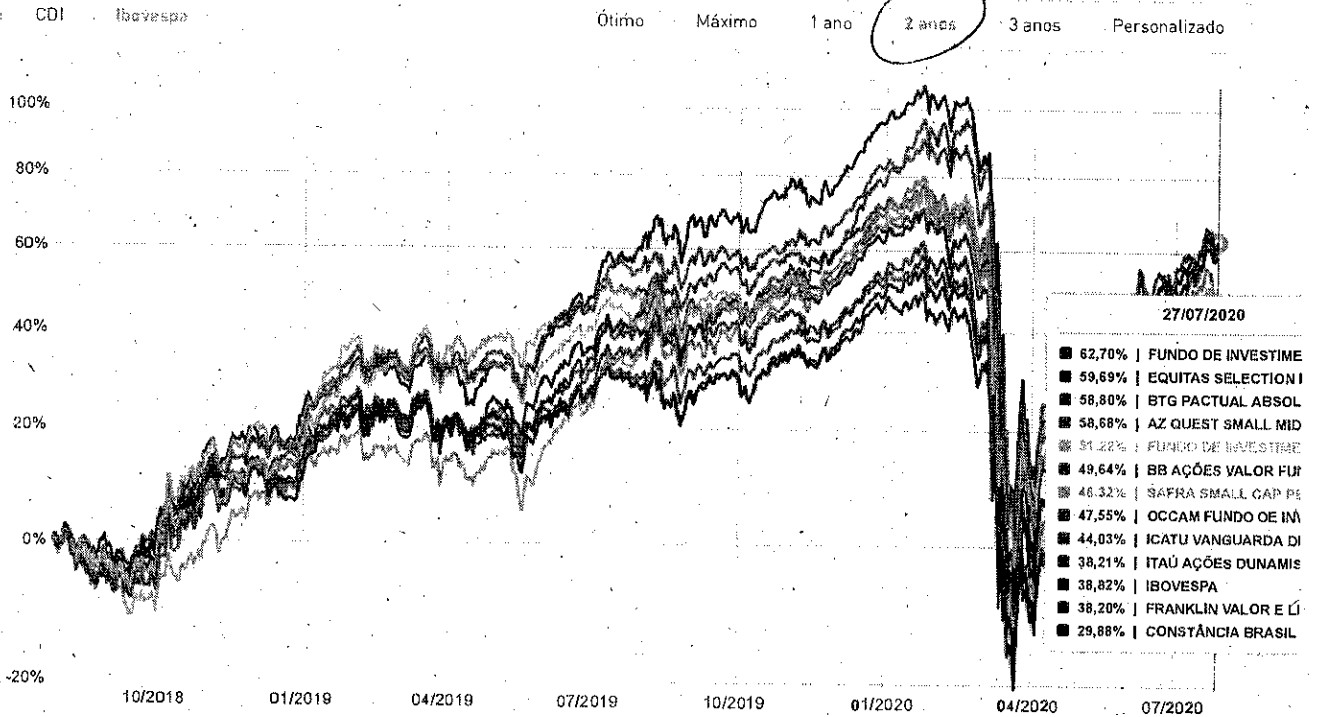
Comparação de Fundos é uma ferramenta gratuita criada pela Vênus Investimentos para ajudar pessoas a obter informações sobre mais de 15 mil fundos de investimento de forma simples e prática, contribuindo para aumentar a transparência no mercado financeiro brasileiro. Os dados apresentados são fornecidos pela Comissão de Valores Mobiliários (CVM). Veja o conteúdo completo sobre fundos de investimento.



Comparação de fundos

Busque por nome ou CNPJ de fundos para incluir na comparação

Rentabilidade Underwater Volatilidade Correlação



IBOVESPA

Rentab. absoluta: 30,82% Rentab. relativa: 0,00 p.p. Consistência: N/A Sharpe (risco/retorno): N/A Risco: 34,84%

FRANKLIN VALOR E LIQUIDEZ FVL FUNDO DE INVESTIMENTO EM COTAS DE FUNDOS DE INVESTIMENTO EM AÇÕES

Rentab. absoluta: 30,20% Rentab. relativa: -0,61 p.p. Consistência: 85,66% Sharpe (risco/retorno): -0,01 Risco: 32,50%

ICATU VANGUARDA DIVIDENDOS FUNDO DE INVESTIMENTO EM AÇÕES

Rentab. absoluta: 44,03% Rentab. relativa: 13,21 p.p. Consistência: 87,25% Sharpe (risco/retorno): 0,19 Risco: 29,94%

AZ QUEST SMALL MID CAPS FUNDO DE INVESTIMENTO EM COTAS DE FUNDOS DE INVESTIMENTO DE AÇÕES

Rentab. absoluta: 58,68% Rentab. relativa: 27,87 p.p. Consistência: 100,00% Sharpe (risco/retorno): 0,33 Risco: 35,60%

SAFRA SMALL CAP PB FUNDO DE INVESTIMENTO EM COTAS DE FUNDOS DE INVESTIMENTO EM AÇÕES

Rentab. absoluta: 48,32% Rentab. relativa: 17,51 p.p. Consistência: 99,60% Sharpe (risco/retorno): 0,20 Risco: 36,55%

BTG PACTUAL ABSOLUTO INSTITUCIONAL FIQ DE FUNDOS DE INVESTIMENTO DE AÇÕES






Rentab. absoluta: 58,80% Rentab. relativa: 27,98 p.p. Consistência: 100,00% Sharpe (risco/retorno): 0,34 Risco: 34,72%

CONSTÂNCIA BRASIL FUNDO DE INVESTIMENTO EM AÇÕES

Rentab. absoluta: 29,98% Rentab. relativa: -0,84 p.p. Consistência: 68,13% Sharpe (risco/retorno): -0,01 Risco: 33,09%

EQUITAS SELECTION INSTITUCIONAL FUNDO OE INVESTIMENTO EM COTAS DE FUNDOS OE INVESTIMENTO OE AÇÕES

Rentab. absoluta: 59,69% Rentab. relativa: 28,87 p.p. Consistência: 99,60% Sharpe (risco/retorno): 0,34 Risco: 35,75%

■ OCCAM FUNDO DE INVESTIMENTO EM COTAS DE FUNDOS DE INVESTIMENTO DE AÇÕES							x
Rentab. absoluta: 47,55%	Rentab. relativa: 16,74 p.p.	Consistência: 100,00%	Sharpe (risco/retorno): 0,22	Risco: 32,46%			
<hr/>							
■ ITAÚ AÇÕES DUNAMIS FUNDO DE INVESTIMENTO EM COTAS DE FUNDOS DE INVESTIMENTO							x
Rentab. absoluta: 38,21%	Rentab. relativa: 7,39 p.p.	Consistência: 96,41%	Sharpe (risco/retorno): 0,10	Risco: 33,43%			
<hr/>							
■ BB AÇÕES VALOR FUNDO DE INVESTIMENTO EM COTAS DE FUNDO DE INVESTIMENTO EM AÇÕES							x
Rentab. absoluta: 49,64%	Rentab. relativa: 18,82 p.p.	Consistência: 97,21%	Sharpe (risco/retorno): 0,24	Risco: 32,79%			
<hr/>							
■ FUNDO DE INVESTIMENTO EM AÇÕES CAIXA INFRAESTRUTURA							x
Rentab. absoluta: 51,22%	Rentab. relativa: 20,40 p.p.	Consistência: 100,00%	Sharpe (risco/retorno): 0,28	Risco: 30,32%			
<hr/>							
■ FUNDO DE INVESTIMENTO EM AÇÕES CAIXA INFRAESTRUTURA							x
Rentab. absoluta: 62,70%	Rentab. relativa: 31,88 p.p.	Consistência: 100,00%	Sharpe (risco/retorno): 0,35	Risco: 36,13%			

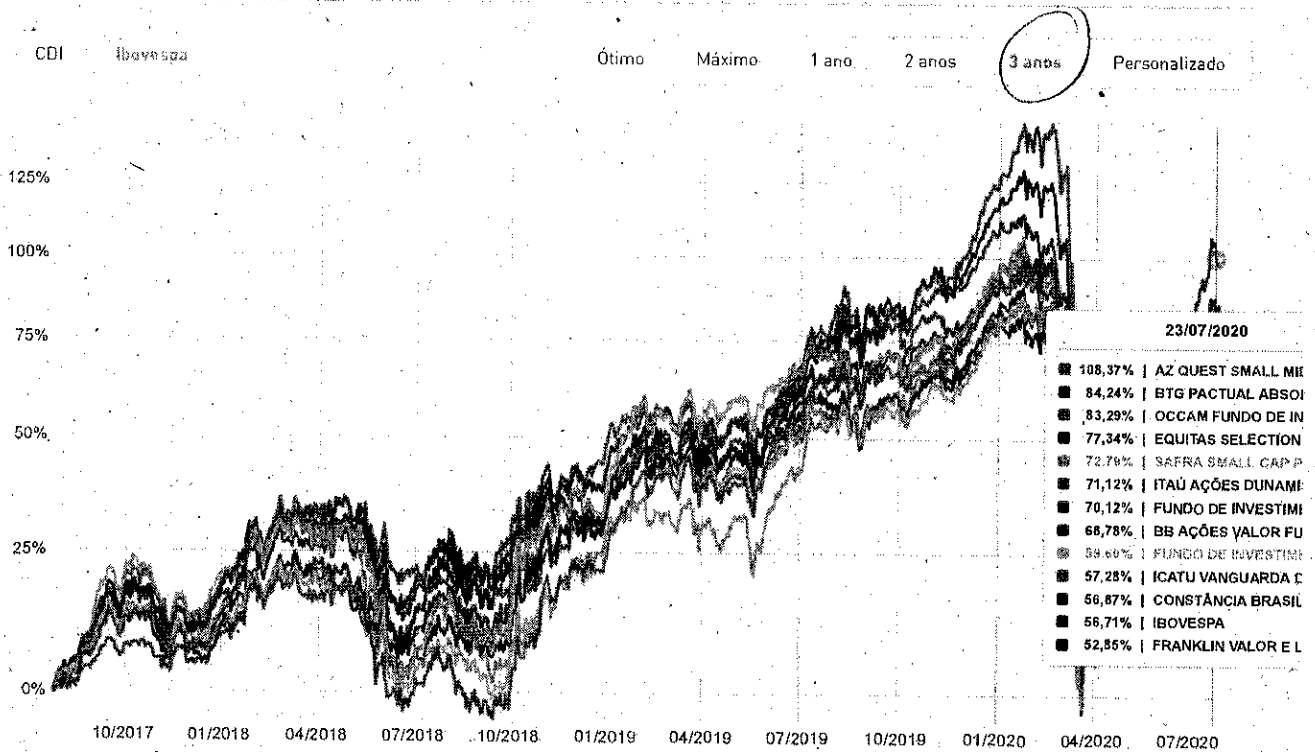
Comparação de Fundos é uma ferramenta gratuita criada pela Vênus Investimentos para ajudar pessoas a obter informações sobre mais de 15 mil fundos de investimento de forma simples e prática, contribuindo para aumentar a transparência no mercado financeiro brasileiro. Os dados apresentados são fornecidos pela Comissão de Valores Mobiliários (CVM). Veja o conteúdo completo sobre fundos de investimento.



Comparação de fundos

Busque por nome ou CNPJ de fundos para incluir na comparação

Rentabilidade Underwater Volatilidade Correlação



IBOVESPA

Rentab. absoluta: 60,05% Rentab. relativa: 0,00 p.p. Consistência: N/A Sharpe (risco/retorno): N/A Risco: 30,47%

FRANKLIN VALOR E LIQUIDEZ FVL FUNDO DE INVESTIMENTO EM COTAS DE FUNDOS DE INVESTIMENTO EM AÇÕES

Rentab. absoluta: 55,11% Rentab. relativa: -4,94 p.p. Consistência: 52,53% Sharpe (risco/retorno): -0,04 Risco: 28,31%

ICATU VANGUARDA DIVIDENDOS FUNDO DE INVESTIMENTO EM AÇÕES

Rentab. absoluta: 59,16% Rentab. relativa: -0,89 p.p. Consistência: 78,18% Sharpe (risco/retorno): -0,01 Risco: 25,72%

AZ QUEST SMALL MID CAPS FUNDO DE INVESTIMENTO EM COTAS DE FUNDOS DE INVESTIMENTO DE AÇÕES

Rentab. absoluta: 99,19% Rentab. relativa: 39,14 p.p. Consistência: 84,65% Sharpe (risco/retorno): 0,29 Risco: 30,70%

SAFRA SMALL CAP PD FUNDO DE INVESTIMENTO EM COTAS DE FUNDOS DE INVESTIMENTO EM AÇÕES

Rentab. absoluta: 70,12% Rentab. relativa: 10,07 p.p. Consistência: 51,72% Sharpe (risco/retorno): 0,08 Risco: 31,48%

BTG PACTUAL ABSOLUTO INSTITUCIONAL FIQ DE FUNDOS DE INVESTIMENTO DE AÇÕES

Rentab. absoluta: 85,08% Rentab. relativa: 25,03 p.p. Consistência: 82,83% Sharpe (risco/retorno): 0,19 Risco: 29,86%

CONSTÂNCIA BRASIL FUNDO DE INVESTIMENTO EM AÇÕES

Rentab. absoluta: 56,75% Rentab. relativa: -0,30 p.p. Consistência: 82,83% Sharpe (risco/retorno): -0,00 Risco: 29,06%

EQUITAS SELECTION INSTITUCIONAL FUNDO DE INVESTIMENTO EM COTAS DE FUNDOS DE INVESTIMENTO DE AÇÕES

Rentab. absoluta: 75,98% Rentab. relativa: 15,93 p.p. Consistência: 82,02% Sharpe (risco/retorno): 0,12 Risco: 30,61%

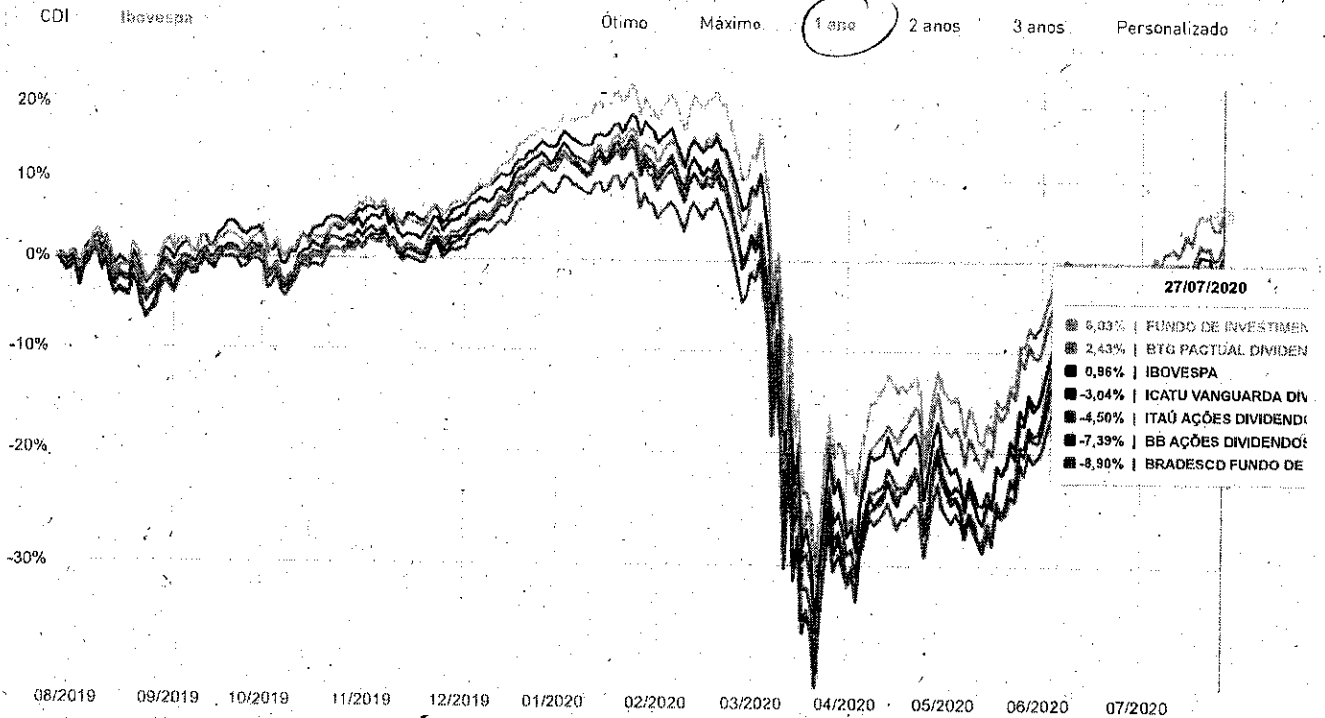
<p>■ OCCAM FUNDO DE INVESTIMENTO EM COTAS DE FUNDOS DE INVESTIMENTO DE AÇÕES Rentab. absoluta: 86,61% Rentab. relativa: 26,56 p.p. Consistência: 97,78% Sharpe (risco/retorno): 0,21 Risco: 28,58%</p>	<p>☰ ×</p>
<p>■ ITAÚ AÇÕES DUNAMIS FUNDO DE INVESTIMENTO EM COTAS DE FUNDOS DE INVESTIMENTO Rentab. absoluta: 73,42% Rentab. relativa: 13,37 p.p. Consistência: 98,18% Sharpe (risco/retorno): 0,11 Risco: 29,20%</p>	<p>☰ ×</p>
<p>■ BB AÇÕES VALOR FUNDO DE INVESTIMENTO EM COTAS DE FUNDO DE INVESTIMENTO EM AÇÕES Rentab. absoluta: N/A Rentab. relativa: N/A Consistência: N/A Sharpe (risco/retorno): N/A Risco: N/A</p>	<p>☰ ×</p>
<p>■ FUNDO DE INVESTIMENTO EM AÇÕES CAIXA INFRAESTRUTURA Rentab. absoluta: 62,51% Rentab. relativa: 2,46 p.p. Consistência: 78,97% Sharpe (risco/retorno): 0,02 Risco: 26,46%</p>	<p>☰ ×</p>
<p>■ FUNDO DE INVESTIMENTO EM AÇÕES CAIXA INFRAESTRUTURA Rentab. absoluta: 70,92% Rentab. relativa: 10,87 p.p. Consistência: 77,98% Sharpe (risco/retorno): 0,08 Risco: 31,35%</p>	<p>☰ ×</p>

Comparação de Fundos é uma ferramenta gratuita criada pela Vênus Investimentos para ajudar pessoas a obter informações sobre mais de 15 mil fundos de investimento de forma simples e prática, contribuindo para aumentar a transparência no mercado financeiro brasileiro. Os dados apresentados são fornecidos pela Comissão de Valores Mobiliários (CVM). Veja o conteúdo completo sobre fundos de investimento.

Comparação de fundos

Busque por nome ou CNPJ de fundos para incluir na comparação

Rentabilidade Underwater Volatilidade Correlação



IBOVESPA

Rentab. absoluta: 0,96% Rentab. relativa: 0,00 p.p. Consistência: N/A Sharpe (risco/retorno): N/A Risco: 44,30%

BB AÇÕES DIVIDENDOS FUNDO DE INVESTIMENTO EM COTAS DE FUNDOS DE INVESTIMENTO

Rentab. absoluta: -7,39% Rentab. relativa: -8,35 p.p. Consistência: N/A Sharpe (risco/retorno): -0,22 Risco: 38,25%

BRADESCO FUNDO DE INVESTIMENTO EM COTAS DE FUNDOS DE INVESTIMENTO EM AÇÕES DIVIDENDOS

Rentab. absoluta: -8,90% Rentab. relativa: -9,86 p.p. Consistência: N/A Sharpe (risco/retorno): -0,24 Risco: 40,84%

ITAÚ AÇÕES DIVIDENDOS - FUNDO DE INVESTIMENTO EM COTAS DE FUNDOS DE INVESTIMENTO

Rentab. absoluta: -4,50% Rentab. relativa: -5,46 p.p. Consistência: N/A Sharpe (risco/retorno): -0,14 Risco: 38,23%

BTG PACTUAL DIVIDENDOS FUNDO DE INVESTIMENTO EM QUOTAS DE FUNDOS DE INVESTIMENTO DE AÇÕES

Rentab. absoluta: 2,43% Rentab. relativa: 1,46 p.p. Consistência: N/A Sharpe (risco/retorno): 0,04 Risco: 39,97%

ICATU VANGUARDA DIVIDENDOS FUNDO DE INVESTIMENTO EM AÇÕES

Rentab. absoluta: -3,84% Rentab. relativa: -4,80 p.p. Consistência: N/A Sharpe (risco/retorno): -0,12 Risco: 38,81%

FUNDO DE INVESTIMENTO EM COTAS DE FUNDOS DE INVESTIMENTO EM AÇÕES CAIXA VALOR DIVIDENDOS RPPS

Rentab. absoluta: 6,03% Rentab. relativa: 5,07 p.p. Consistência: N/A Sharpe (risco/retorno): 0,13 Risco: 39,05%

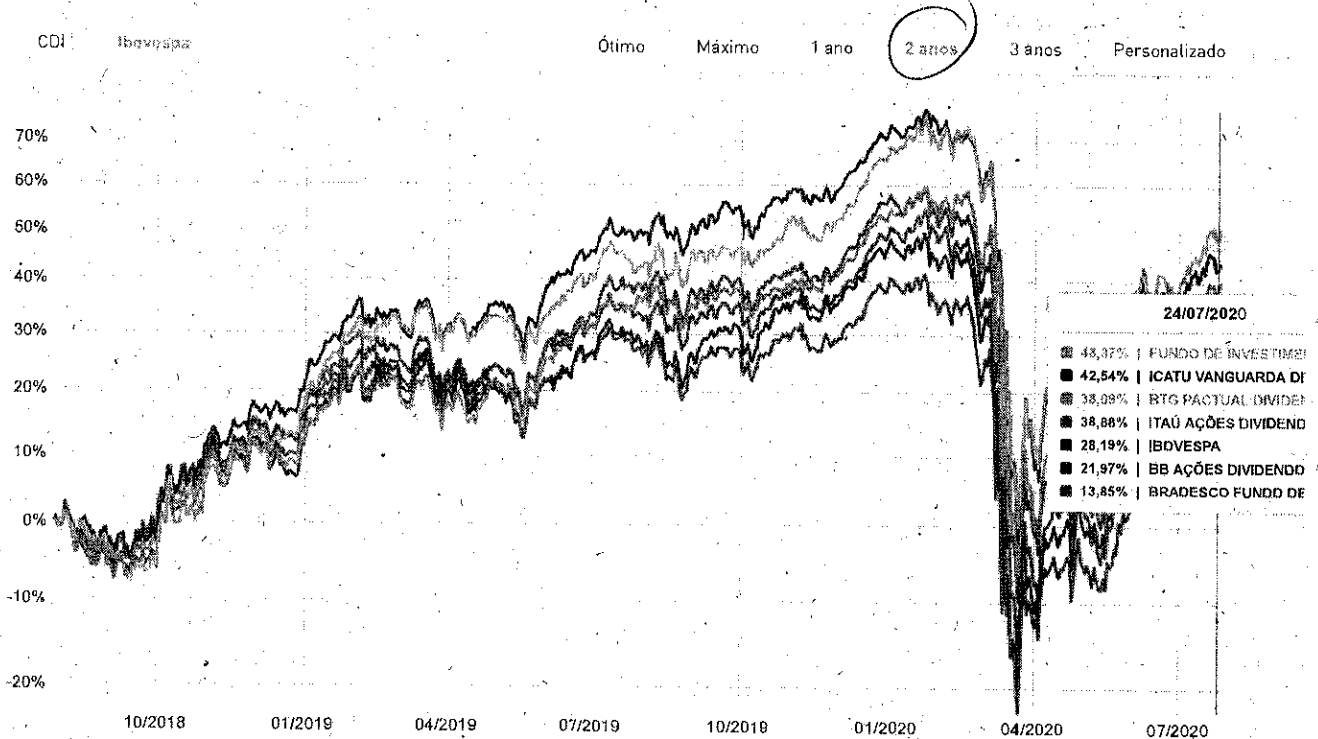
Comissão de Valores Mobiliários (CVM). Veja o conteúdo completo sobre fundos de investimento.



Comparação de fundos

Busque por nome ou CNPJ de fundos para incluir na comparação

Rentabilidade Underwater Volatilidade Correlação



IBOVESPA

Rentab. absoluta: 30,82% Rentab. relativa: 0,00 p.p. Consistência: N/A Sharpe (risco/retorno): N/A Risco: 34,84%

BB AÇÕES DIVIDENDOS FUNDO DE INVESTIMENTO EM COTAS DE FUNDOS DE INVESTIMENTO

Rentab. absoluta: 23,87% Rentab. relativa: -6,94 p.p. Consistência: 53,39% Sharpe (risco/retorno): -0,10 Risco: 30,06%

BRADESCO FUNDO DE INVESTIMENTO EM COTAS DE FUNDOS DE INVESTIMENTO EM AÇÕES DIVIDENDOS

Rentab. absoluta: 16,20% Rentab. relativa: -14,61 p.p. Consistência: 0,00% Sharpe (risco/retorno): -0,21 Risco: 32,03%

ITAÚ AÇÕES DIVIDENDOS - FUNDO DE INVESTIMENTO EM COTAS DE FUNDOS DE INVESTIMENTO

Rentab. absoluta: 33,09% Rentab. relativa: 2,27 p.p. Consistência: 82,07% Sharpe (risco/retorno): 0,03 Risco: 30,43%

BTG PACTUAL DIVIDENDOS FUNDO DE INVESTIMENTO EM COTAS DE FUNDOS DE INVESTIMENTO DE AÇÕES

Rentab. absoluta: 40,25% Rentab. relativa: 9,43 p.p. Consistência: 100,00% Sharpe (risco/retorno): 0,13 Risco: 31,14%

ICATU VANGUARDA DIVIDENDOS FUNDO DE INVESTIMENTO EM AÇÕES

Rentab. absoluta: 44,03% Rentab. relativa: 13,21 p.p. Consistência: 87,25% Sharpe (risco/retorno): 0,19 Risco: 29,94%

FUNDO DE INVESTIMENTO EM COTAS DE FUNDOS DE INVESTIMENTO EM AÇÕES CAIXA VALOR DIVIDENDOS RPPS

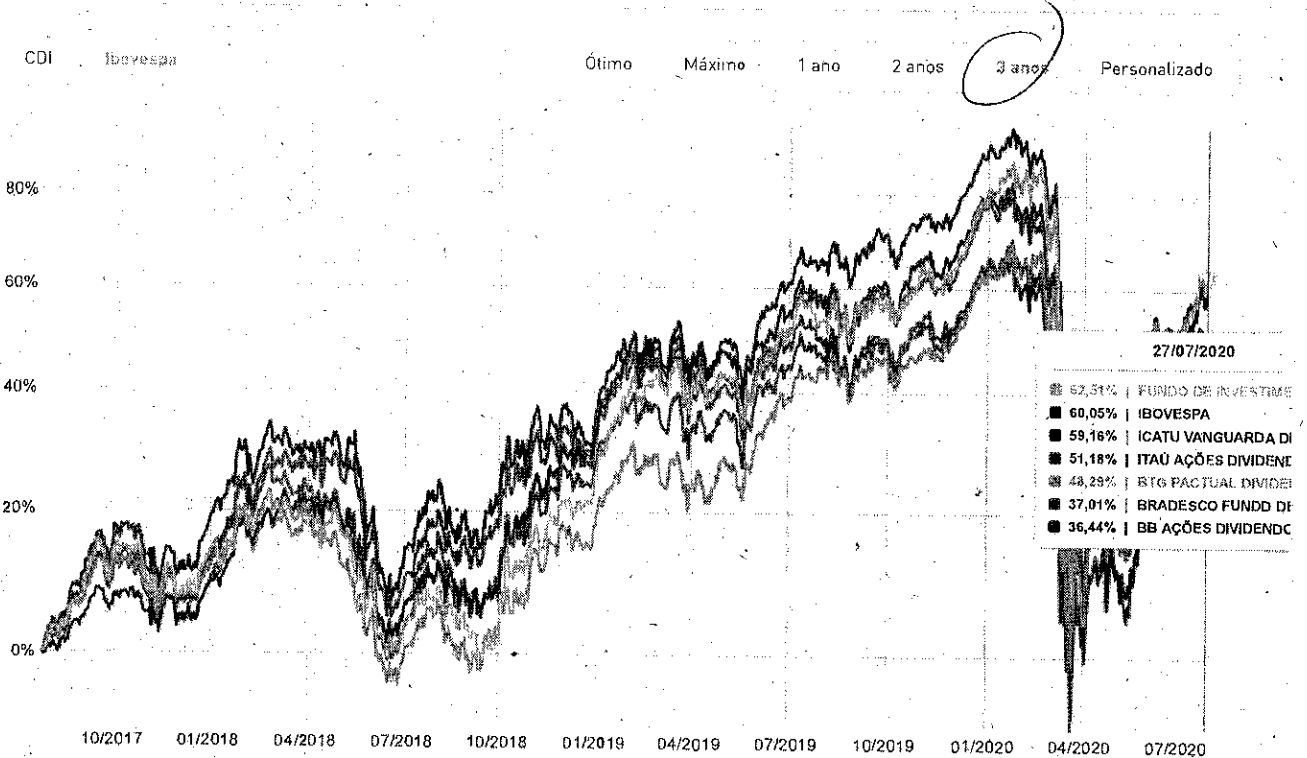
Rentab. absoluta: 51,22% Rentab. relativa: 20,40 p.p. Consistência: 100,00% Sharpe (risco/retorno): 0,28 Risco: 30,32%



Comparação de fundos

Busque por nome ou CNPJ de fundos para incluir na comparação

Rentabilidade Underwater Volatilidade Correlação



IBOVESPA	Rentab. absoluta: 60,05%	Rentab. relativa: 0,00 p.p.	Consistência: N/A	Sharpe (risco/retorno): N/A	Risco: 30,47%		
BB AÇÕES DIVIDENDOS FUNDO DE INVESTIMENTO EM COTAS DE FUNDOS DE INVESTIMENTO	Rentab. absoluta: 36,44%	Rentab. relativa: -23,61 p.p.	Consistência: 47,07%	Sharpe (risco/retorno): -0,23	Risco: 26,34%	<input type="checkbox"/>	<input checked="" type="checkbox"/>
BRADESCO FUNDO DE INVESTIMENTO EM COTAS DE FUNDOS DE INVESTIMENTO EM AÇÕES DIVIDENDOS	Rentab. absoluta: 37,01%	Rentab. relativa: -23,04 p.p.	Consistência: 23,23%	Sharpe (risco/retorno): -0,21	Risco: 28,06%	<input type="checkbox"/>	<input checked="" type="checkbox"/>
ITAÚ AÇÕES DIVIDENDOS - FUNDO DE INVESTIMENTO EM COTAS DE FUNDOS DE INVESTIMENTO	Rentab. absoluta: 51,18%	Rentab. relativa: -8,87 p.p.	Consistência: 70,51%	Sharpe (risco/retorno): -0,08	Risco: 26,95%	<input type="checkbox"/>	<input checked="" type="checkbox"/>
BTG PACTUAL DIVIDENDOS FUNDO DE INVESTIMENTO EM QUOTAS DE FUNDOS DE INVESTIMENTO DE AÇÕES	Rentab. absoluta: 48,29%	Rentab. relativa: -11,76 p.p.	Consistência: 60,00%	Sharpe (risco/retorno): -0,11	Risco: 26,82%	<input type="checkbox"/>	<input checked="" type="checkbox"/>
ICATU VANGUARDA DIVIDENDOS FUNDO DE INVESTIMENTO EM AÇÕES	Rentab. absoluta: 59,16%	Rentab. relativa: -0,89 p.p.	Consistência: 78,18%	Sharpe (risco/retorno): -0,01	Risco: 25,72%	<input type="checkbox"/>	<input checked="" type="checkbox"/>
FUNDO DE INVESTIMENTO EM COTAS DE FUNDOS DE INVESTIMENTO EM AÇÕES CAIXA VALOR DIVIDENDOS RPPS	Rentab. absoluta: 62,51%	Rentab. relativa: 2,46 p.p.	Consistência: 76,97%	Sharpe (risco/retorno): 0,02	Risco: 26,46%	<input type="checkbox"/>	<input checked="" type="checkbox"/>

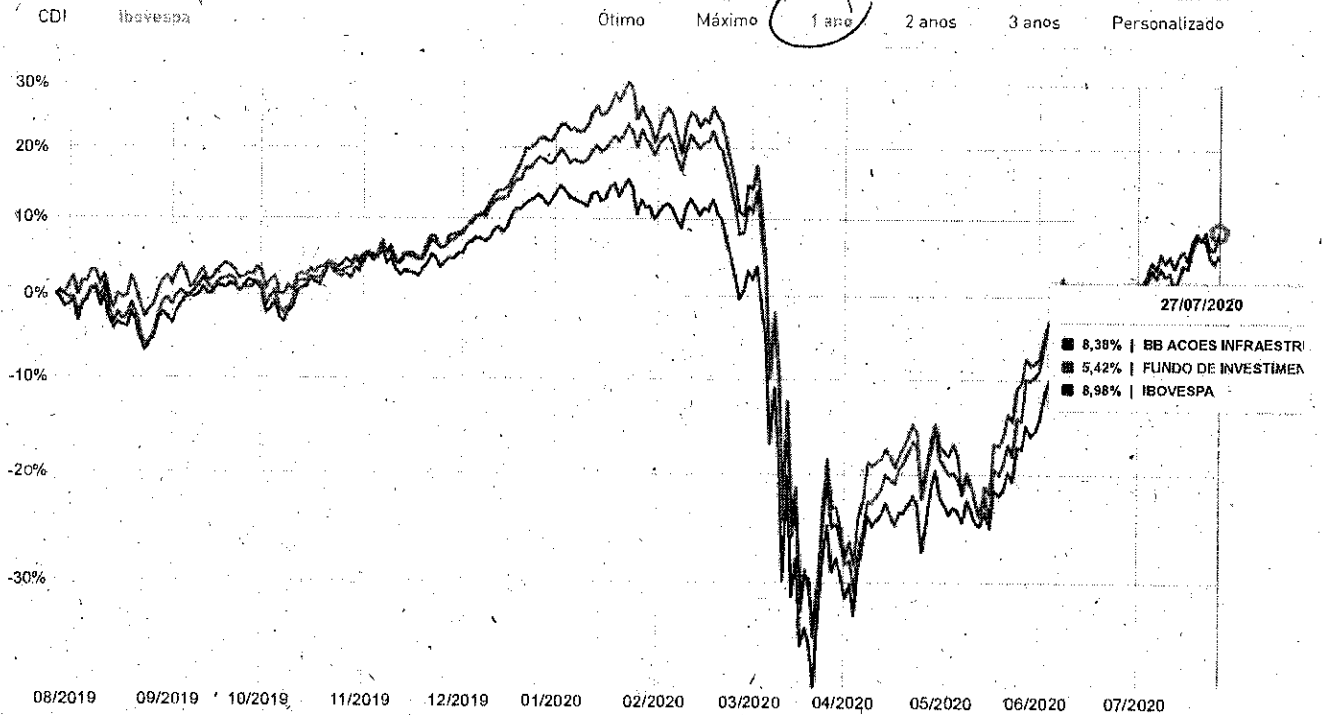
Comissão de Valores Mobiliários (CVM). Veja o conteúdo completo sobre fundos de investimento.



Comparação de fundos

Busque por nome ou CNPJ de fundos para incluir na comparação

Rentabilidade Underwater Volatilidade Correlação



IBOVESPA

Rentab. absoluta: 0,96% Rentab. relativa: 0,00 p.p. Consistência: N/A Sharpe (risco/retorno): N/A Risco: 44,30%


BB ACOES INFRAESTRUTURA FUNDO DE INVESTIMENTO EM COTAS DE FUNDOS DE INVESTIMENTO

Rentab. absoluta: 8,38% Rentab. relativa: 7,42 p.p. Consistência: N/A Sharpe (risco/retorno): 0,16 Risco: 47,09%

FUNDO DE INVESTIMENTO EM AÇÕES CAIXA INFRAESTRUTURA

Rentab. absoluta: 5,42% Rentab. relativa: 4,46 p.p. Consistência: N/A Sharpe (risco/retorno): 0,10 Risco: 46,70%

Comparação de Fundos é uma ferramenta gratuita criada pela Vérios Investimentos para ajudar pessoas a obter informações sobre mais de 15 mil fundos de investimento de forma simples e prática, contribuindo para aumentar a transparência no mercado financeiro brasileiro. Os dados apresentados são fornecidos pela Comissão de Valores Mobiliários (CVM). Veja o conteúdo completo sobre fundos de investimento.

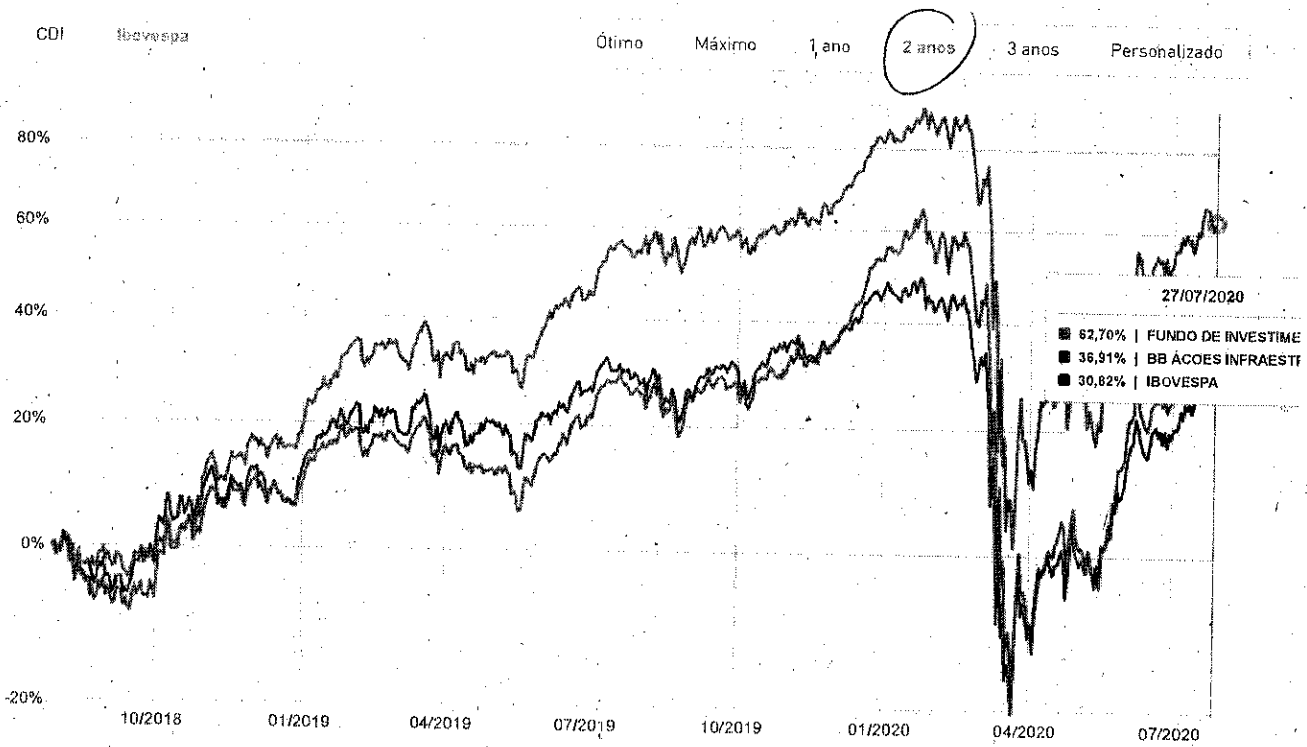




Comparação de fundos


Busque por nome ou CNPJ de fundos para incluir na comparação

Rentabilidade Underwater Volatilidade Correlação



<input checked="" type="checkbox"/> IBOVESPA	Rentab. absoluta: 30,82%	Rentab. relativa: 0,00 p.p.	Consistência: N/A	Sharpe (risco/retorno): N/A	Risco: 34,84%
<input checked="" type="checkbox"/> BB AÇÕES INFRAESTRUTURA FUNDO DE INVESTIMENTO EM COTAS DE FUNDOS DE INVESTIMENTO	Rentab. absoluta: 36,91%	Rentab. relativa: 6,10 p.p.	Consistência: 74,50%	Sharpe (risco/retorno): 0,07	Risco: 35,59%
<input checked="" type="checkbox"/> FUNDO DE INVESTIMENTO EM AÇÕES CAIXA INFRAESTRUTURA	Rentab. absoluta: 62,70%	Rentab. relativa: 31,88 p.p.	Consistência: 100,00%	Sharpe (risco/retorno): 0,36	Risco: 36,13%

Comparação de Fundos é uma ferramenta gratuita criada pela Vérios Investimentos para ajudar pessoas a obter informações sobre mais de 15 mil fundos de investimento de forma simples e prática, contribuindo para aumentar a transparência no mercado financeiro brasileiro. Os dados apresentados são fornecidos pela Comissão de Valores Mobiliários (CVM). Veja o conteúdo completo sobre fundos de investimento.

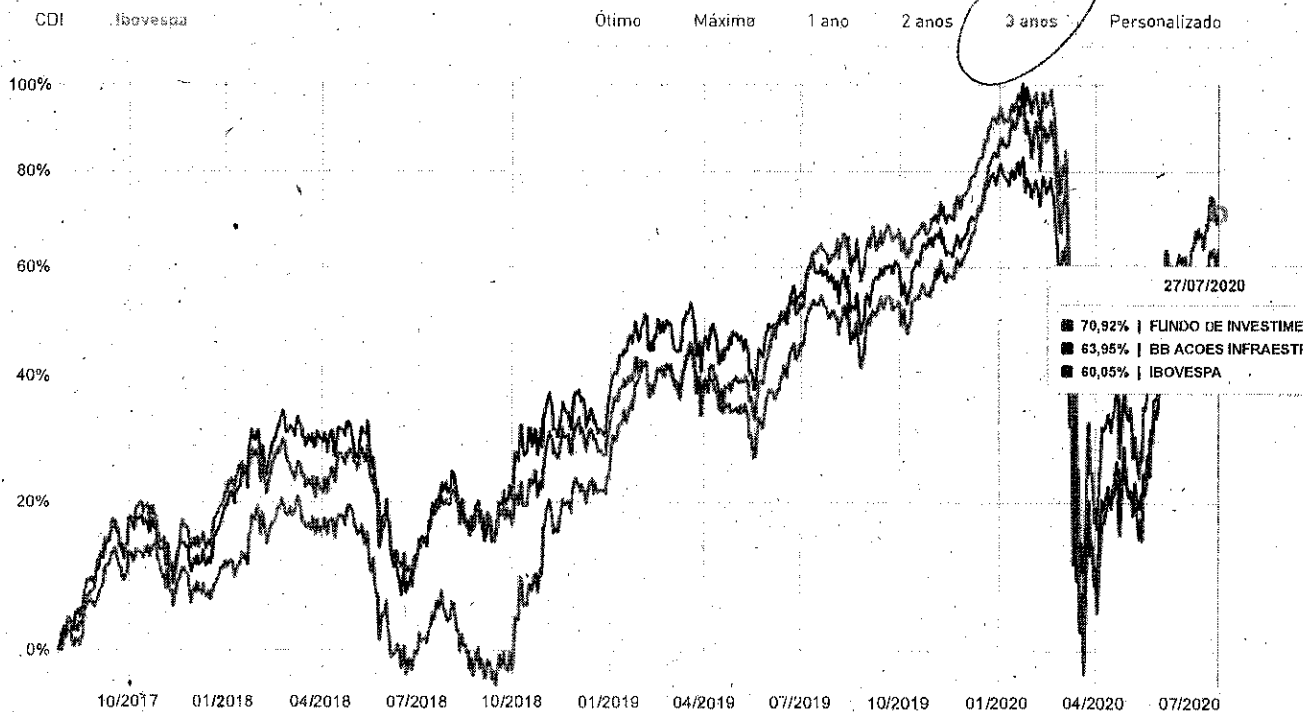




Comparação de fundos

Busque por nome ou CNPJ de fundos para incluir na comparação

Rentabilidade Underwater Volatilidade Correlação



IBOVESPA

Rentab. absoluta: 60,05% Rentab. relativa: 0,00 p.p. Consistência: N/A Sharpe (risco/retorno): N/A Risco: 30,47%

BB ACDES INFRAESTRUTURA FUND DE INVESTIMENTO EM COTAS DE FUNDOS DE INVESTIMENTO

Rentab. absoluta: 63,95% Rentab. relativa: 3,90 p.p. Consistência: 44,85% Sharpe (risco/retorno): 0,03 Risco: 30,88%

FUNDO DE INVESTIMENTO EM AÇÕES CAIXA INFRAESTRUTURA

Rentab. absoluta: 70,92% Rentab. relativa: 10,87 p.p. Consistência: 77,98% Sharpe (risco/retorno): 0,08 Risco: 31,35%

Comparação de Fundos é uma ferramenta gratuita criada pela Vérios Investimentos para ajudar pessoas a obter informações sobre mais de 15 mil fundos de investimento de forma simples e prática, contribuindo para aumentar a transparência no mercado financeiro brasileiro. Os dados apresentados são fornecidos pela Comissão de Valores Mobiliários (CVM). Veja o conteúdo completo sobre fundos de investimento.

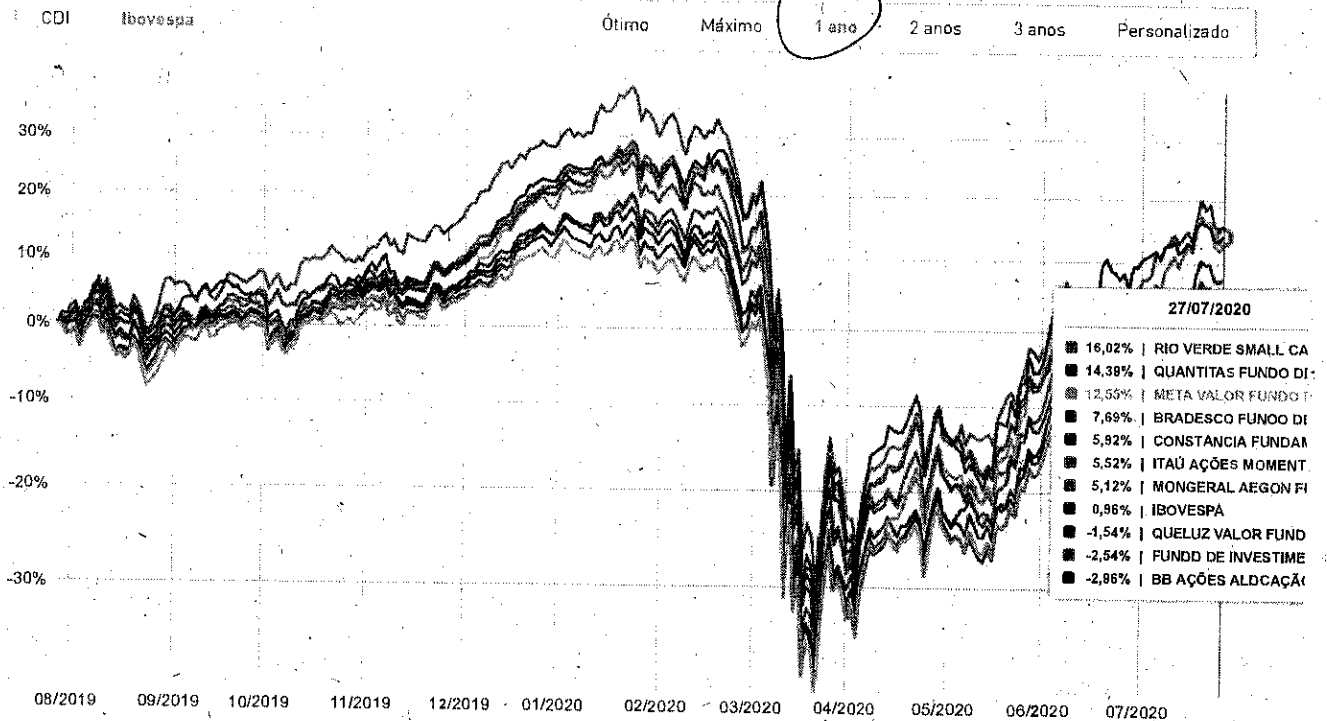


Ações Novos

Comparação de fundos

Busque por nome ou CNPJ de fundos para incluir na comparação

Rentabilidade Underwater Volatilidade Correlação



IBOVESPA

Rentab. absoluta: 0,96% Rentab. relativa: 0,00 p.p. Consistência: N/A Sharpe (risco/retorno): N/A Risco: 44,30%

CONSTÂNCIA FUNDAMENTO FUNDO DE INVESTIMENTO DE AÇÕES

Rentab. absoluta: 5,92% Rentab. relativa: 4,96 p.p. Consistência: N/A Sharpe (risco/retorno): 0,12 Risco: 40,46%

RIO VERDE SMALL CAPS FUNDO DE INVESTIMENTO EM AÇÕES

Rentab. absoluta: 16,02% Rentab. relativa: 15,06 p.p. Consistência: N/A Sharpe (risco/retorno): 0,32 Risco: 47,57%

MONGERAL AEGON FUNDO DE INVESTIMENTO EM AÇÕES

Rentab. absoluta: 5,12% Rentab. relativa: 4,16 p.p. Consistência: N/A Sharpe (risco/retorno): 0,09 Risco: 45,33%

META VALOR FUNDO DE INVESTIMENTO DE AÇÕES

Rentab. absoluta: 12,55% Rentab. relativa: 11,59 p.p. Consistência: N/A Sharpe (risco/retorno): 0,22 Risco: 54,05%

QUELUZ VALOR FUNDO DE INVESTIMENTO EM AÇÕES

Rentab. absoluta: -1,54% Rentab. relativa: -2,50 p.p. Consistência: N/A Sharpe (risco/retorno): -0,06 Risco: 41,81%

BB AÇÕES ALOCAÇÃO FUNDO DE INVESTIMENTO EM AÇÕES

Rentab. absoluta: -2,96% Rentab. relativa: -3,92 p.p. Consistência: N/A Sharpe (risco/retorno): -0,09 Risco: 42,68%

QUANTITAS FUNDO DE INVESTIMENTO EM AÇÕES MONTECRISTO

Rentab. absoluta: 14,30% Rentab. relativa: 13,34 p.p. Consistência: N/A Sharpe (risco/retorno): 0,30 Risco: 45,48%

■ **ITAÚ AÇÕES MOMENTO 30 FUNDO DE INVESTIMENTO EM COTAS DE FUNDOS DE INVESTIMENTO**

Rentab. absoluta: 5,52% Rentab. relativa: 4,56 p.p. Consistência: N/A Sharpe (risco/retorno): 0,11

Risco: 41,27%



■ **BRDESCO FUNDO DE INVESTIMENTO EM COTAS DE FUNDOS DE INVESTIMENTO EM AÇÕES SML**

Rentab. absoluta: 7,69% Rentab. relativa: 6,73 p.p. Consistência: N/A Sharpe (risco/retorno): 0,16

Risco: 43,51%



■ **FUNDO DE INVESTIMENTO EM COTAS DE FUNDOS DE INVESTIMENTO EM AÇÕES CAIXA IBOVESPA**

Rentab. absoluta: -2,54% Rentab. relativa: -3,50 p.p. Consistência: N/A Sharpe (risco/retorno): -0,08

Risco: 43,32%



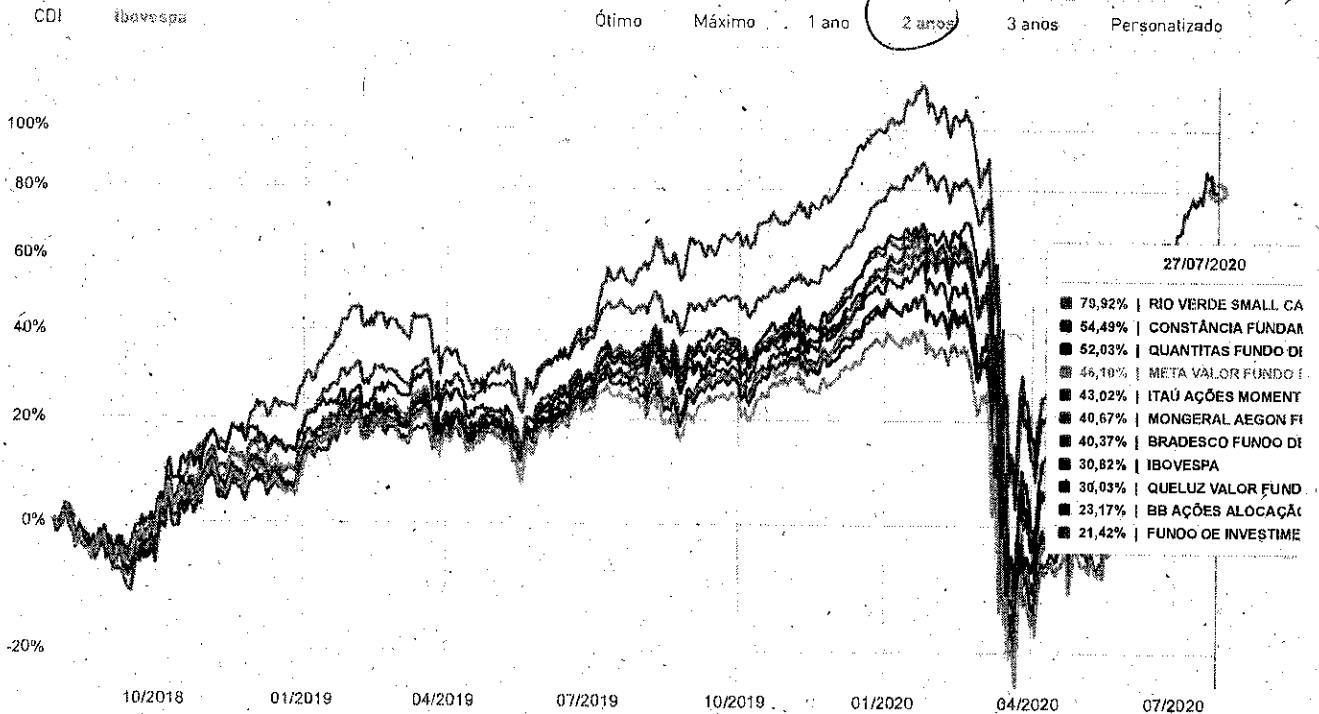
Comparação de Fundos é uma ferramenta gratuita criada pela Vênus Investimentos para ajudar pessoas a obter informações sobre mais de 15 mil fundos de investimento de forma simples e prática, contribuindo para aumentar a transparência no mercado financeiro brasileiro. Os dados apresentados são fornecidos pela Comissão de Valores Mobiliários (CVM). Veja o conteúdo completo sobre fundos de investimento.

Ações Novos

Comparação de fundos

Busque por nome ou CNPJ de fundos para incluir na comparação

Rentabilidade Underwater Volatilidade Correlação



IBOVESPA

Rentab. absoluta: 30,82% Rentab. relativa: 0,00 p.p. Consistência: N/A Sharpe (risco/retorno): N/A Risco: 34,84%

CONSTÂNCIA FUNDAMENTO FUNDO DE INVESTIMENTO DE AÇÕES

Rentab. absoluta: 54,49% Rentab. relativa: 23,67 p.p. Consistência: 100,00% Sharpe (risco/retorno): 0,32 Risco: 31,26%

RIO VERDE SMALL CAPS FUNDO DE INVESTIMENTO EM AÇÕES

Rentab. absoluta: 79,92% Rentab. relativa: 49,11 p.p. Consistência: 100,00% Sharpe (risco/retorno): 0,53 Risco: 37,14%

MONGERAL AEGON FUNDO DE INVESTIMENTO EM AÇÕES

Rentab. absoluta: N/A Rentab. relativa: N/A Consistência: N/A Sharpe (risco/retorno): N/A Risco: N/A

META VALOR FUNDO DE INVESTIMENTO DE AÇÕES

Rentab. absoluta: 46,10% Rentab. relativa: 15,29 p.p. Consistência: 74,27% Sharpe (risco/retorno): 0,16 Risco: 41,21%

QUELUZ VALOR FUND DE INVESTIMENTO EM AÇÕES

Rentab. absoluta: 30,03% Rentab. relativa: -0,79 p.p. Consistência: 83,27% Sharpe (risco/retorno): -0,01 Risco: 32,43%

BB AÇÕES ALOCAÇÃO FUNDO DE INVESTIMENTO EM AÇÕES

Rentab. absoluta: 23,17% Rentab. relativa: -7,64 p.p. Consistência: 20,72% Sharpe (risco/retorno): -0,10 Risco: 33,28%

QUANTITAS FUNDO DE INVESTIMENTO EM AÇÕES MONTECRISTO

Rentab. absoluta: 52,03% Rentab. relativa: 21,22 p.p. Consistência: 94,42% Sharpe (risco/retorno): 0,25 Risco: 35,30%

■ ITAÚ AÇÕES MOMENTO 30 FUNDO DE INVESTIMENTO EM COTAS DE FUNDOS DE INVESTIMENTO

Rentab. absoluta: 43,02% Rentab. relativa: 12,20 p.p. Consistência: 100,00% Sharpe (risco/retorno): 0,16 Risco: 32,44%



■ BRADESCO FUNDO DE INVESTIMENTO EM COTAS DE FUNDOS DE INVESTIMENTO EM AÇÕES SML

Rentab. absoluta: 40,37% Rentab. relativa: 9,55 p.p. Consistência: 98,01% Sharpe (risco/retorno): 0,12 Risco: 33,14%



■ FUNDO DE INVESTIMENTO EM COTAS DE FUNDOS DE INVESTIMENTO EM AÇÕES CAIXA IBOVESPA

Rentab. absoluta: 21,42% Rentab. relativa: -9,40 p.p. Consistência: 0,00% Sharpe (risco/retorno): -0,12 Risco: 34,03%



Comparação de Fundos é uma ferramenta gratuita criada pela Vênus Investimentos para ajudar pessoas a obter informações sobre mais de 15 mil fundos de investimento de forma simples e prática, contribuindo para aumentar a transparência no mercado financeiro brasileiro. Os dados apresentados são fornecidos pela Comissão de Valores Mobiliários (CVM). Veja o conteúdo completo sobre fundos de investimento.

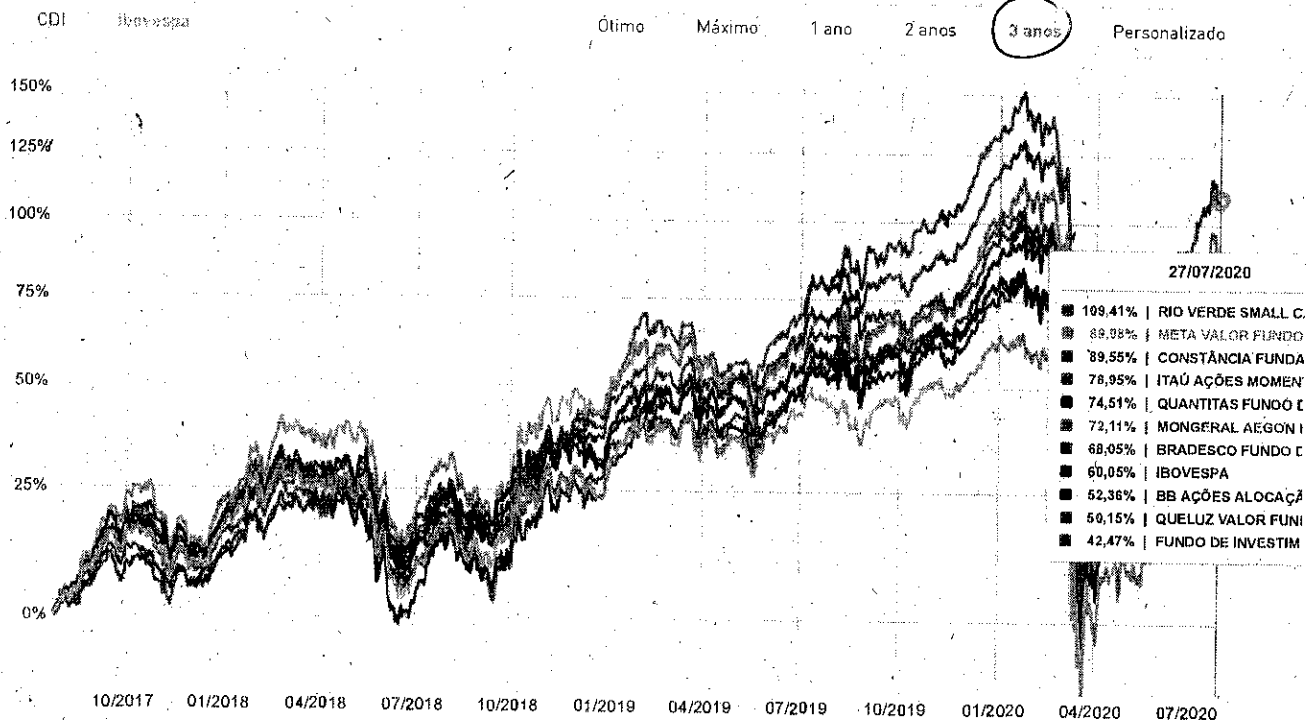


Ações Novas

Comparação de fundos

Busque por nome ou CNPJ de fundos para incluir na comparação

Rentabilidade Underwater Volatilidade Correção



IBOVESPA

Rentab. absoluta: 60,05% Rentab. relativa: 0,00 p.p. Consistência: N/A Sharpe (risco/retorno): N/A Risco: 30,47%

CONSTÂNCIA FUNDAMENTO FUNDO DE INVESTIMENTO DE AÇÕES

Rentab. absoluta: 89,55% Rentab. relativa: 29,50 p.p. Consistência: 92,53% Sharpe (risco/retorno): 0,25 Risco: 26,88%

RIO VERDE SMALL CAPS FUNDO DE INVESTIMENTO EM AÇÕES

Rentab. absoluta: 109,41% Rentab. relativa: 49,36 p.p. Consistência: 85,25% Sharpe (risco/retorno): 0,34 Risco: 32,69%

MONGERAL AEGON FUNDO DE INVESTIMENTO EM AÇÕES

Rentab. absoluta: N/A Rentab. relativa: N/A Consistência: N/A Sharpe (risco/retorno): N/A Risco: N/A

META VALOR FUNDO DE INVESTIMENTO DE AÇÕES

Rentab. absoluta: 89,98% Rentab. relativa: 29,93 p.p. Consistência: 69,36% Sharpe (risco/retorno): 0,19 Risco: 35,89%

QUELUZ VALOR FUNDO DE INVESTIMENTO EM AÇÕES




Rentab. absoluta: 50,15% Rentab. relativa: -9,90 p.p. Consistência: 59,60% Sharpe (risco/retorno): -0,09 Risco: 27,85%

BB AÇÕES ALOCAÇÃO FUNDO DE INVESTIMENTO EM AÇÕES

Rentab. absoluta: 52,36% Rentab. relativa: -7,69 p.p. Consistência: 48,08% Sharpe (risco/retorno): -0,07 Risco: 29,15%

QUANTITAS FUNDO DE INVESTIMENTO EM AÇÕES MONTECRISTO

Rentab. absoluta: 74,51% Rentab. relativa: 14,46 p.p. Consistência: 68,89% Sharpe (risco/retorno): 0,11 Risco: 30,62%

■ ITAÚ AÇÕES MOMENTD 30 FUNDO DE INVESTIMENTO EM COTAS DE FUNDOS DE INVESTIMENTO							x
Rentab. absoluta: 78,95%	Rentab. relativa: 18,90 p.p.	Consistência: 95,76%	Sharpe (risco/retorno): 0,16	Risco: 28,07%			
<hr/>							
■ BRADESCO FUNDO DE INVESTIMENTO EM COTAS DE FUNDOS DE INVESTIMENTO EM AÇÕES-SML							x
Rentab. absoluta: 68,05%	Rentab. relativa: 8,00 p.p.	Consistência: 82,83%	Sharpe (risco/retorno): 0,07	Risco: 28,70%			
<hr/>							
■ FUNDO DE INVESTIMENTO EM COTAS DE FUNDOS DE INVESTIMENTO EM AÇÕES CAIXA IBOVESPA							x
Rentab. absoluta: 42,47%	Rentab. relativa: -17,58 p.p.	Consistência: 0,00%	Sharpe (risco/retorno): -0,15	Risco: 29,80%			

Comparação de Fundos é uma ferramenta gratuita criada pela Vérios Investimentos para ajudar pessoas a obter informações sobre mais de 15 mil fundos de investimento de forma simples e prática, contribuindo para aumentar a transparência no mercado financeiro brasileiro. Os dados apresentados são fornecidos pela Comissão de Valores Mobiliários (CVM). Veja o conteúdo completo sobre fundos de investimento.