



Instituto de Previdência dos Municipiários de Catanduva
Lei Complementar n° 127 de 24.09.1999

26.01.2022

ATA DA REUNIÃO EXTRAORDINÁRIA DO COMITÊ DE INVESTIMENTOS DO INSTITUTO DE PREVIDÊNCIA DOS MUNICIPIÁRIOS DE CATANDUVA realizada aos 26 de Janeiro de 2022 na sede do IPMC às 11h00min horas para tratar dos seguintes assuntos:

- a) Alocação e realocação de recursos;
- b) Análise de cenário e taxas de Títulos Públicos Federais NTN-B

Sob a presidência de Orivaldo Benedito de Lima, foi declarada aberta a reunião, passando-se a palavra para a secretária Vania que fez a chamada e registrou a presença de todos os membros, a saber: Renato Ap Biagi, Tiago Muniz dos Santos, Orivaldo Benedito de Lima, Jose Carlos Zorneta e Vania Aparecida Lopes.

Havendo número legal de membros para realização da presente reunião, passou-se a discutir os assuntos constantes da respectiva convocação.

b) Análise de cenário e taxas títulos públicos: Vania passou a palavra para o membro Tiago para que ele pudesse discorrer sobre o assunto. O membro Tiago informou a todos que a curva de juros abriu bastante nos últimos dias e que um acompanhamento está sendo feito de perto sobre essas taxas para que o IPMC possa aproveitar boas oportunidades de aquisição de títulos públicos acima da meta atuarial de 2022 que será de IPCA + 5,04%. Tiago mostrou em tela em Excel um levantamento das NTN-Bs que o IPMC já tem na carteira e a média das taxas de cada vértice sendo todas acima da meta para 2022.

Tiago chamou atenção para as taxas de NTN-B 2022, 2023 e 2040 que estavam com prêmios maiores do que a meta atuarial. Após análises e debates, ficou aprovada a cotação de R\$ 10 milhões em cada um dos vencimentos 2022, 2023 e 2040. O membro Tiago fez um levantamento da rentabilidade nos últimos 5 anos dos índices IMAB e IMAB5 e uma análise de custo de oportunidade também foi debatida entre os membros do comitê.

O membro Tiago se encarregou de enviar os e-mails cotando as taxas com as instituições abaixo com os prazos e horários estipulados para abertura dos e-mails ao mesmo tempo.



Instituto de Previdência dos Municipiários de Catanduva
Lei Complementar n° 127 de 24.09.1999

Aproveitando o tempo de espera para o recebimento das cotações das NTN-B 2055 o membro Tiago chamou a todos para que se pudesse analisar o resgate para aquisição da NTN-B. Tiago mostrou em tela os gráficos comparativos entre os fundos CDI da carteira sendo eles:

- BB PERFIL DI
- CAIXA BRASIL DI
- ITAU GLOBAL DIN
- ITAU OPTIMUS
- BRADESCO DI PREMMIUM

Após análises dos números, ficou aprovado por unanimidade um resgate de R\$ 15 milhões do fundo BB PERFIL e R\$ 15 milhões do fundo CAIXA BRASIL DI.

Após término do horário estipulado foram recebidas as seguintes taxas conforme quadro abaixo:

Caixa	Itaú	XP	Genial Inst.	BB	BTG	BGC
B 2022	B 2022	B 2022	B 2022	B 2022	B 2022	B 2022
Sem resp.	6,74%	6,80%	6,75%	6,67%	6,76%	6,74%
B 2023	B 2023	B 2023	B 2023	B 2023	B 2023	B 2023
Sem resp.	6,19%	6,21%	6,15%	6,17%	6,19%	6,18%
B 2040	B 2040	B 2040	B 2040	B 2040	B 2040	B 2040
Sem resp.	5,60%	5,60%	5,62%	5,60%	5,61%	5,615%
			Não finalizado			



Instituto de Previdência dos Municipiários de Catanduva

Lei Complementar nº 127 de 24.09.1999

Após análises das taxas, foi aprovada por unanimidade a aquisição de títulos públicos por parte da corretora BGC Liquidez CCTVM: CNPJ: 33.862.244/0001-32 no vencimento 2040 e aquisição de NTN-B por parte da corretora XP Investimentos CNPJ: 02.332.886/0001-04 nos vencimentos 2022 e 2023. Segue valor abaixo deliberado pelo comitê de investimentos na data 26 de janeiro 2022:

Corretora	Emissor	Vencimento	Taxa	P.U operação	Valor	Quantidade
BGC	NTN-B	2040	5,615	4.069,335540	9.998.357,42	2.457
Corretora	Emissor	Vencimento	Taxa	P.U operação	Valor	Quantidade
XP	NTN-B	2022	6,80	3.883,649168	9.996.512,96	2.574
Corretora	Emissor	Vencimento	Taxa	P.U operação	Valor	Quantidade
XP	NTN-B	2023	6,21	3.835,922398	9.996,413,77	2.606

Nada mais havendo a ser tratado, o Sr. Presidente declarou encerrada a reunião, lavrando-se a presente Ata que foi aprovada pela unanimidade dos membros presentes, conforme assinaturas apostas abaixo.

Orivaldo Benedito Lima
Presidente

Vânia Aparecida Lopes
Secretária

Membros:

Renato Aparecido Biagi

José Carlos Zorneta

Tiago Muniz dos Santos

Q Pesquise todos os fundos do Brasil

Comparador de Fundos de Investimentos

Download do PDF



Conheça nosso comparador de fundos exclusivo digitando o nome ou o CNPJ de qualquer fundo que você deseja avaliar no campo de pesquisa acima.

Fique à vontade para comparar todos os fundos que quiser.

ITAÚ INSTITUCIONAL GLOBAL DINÂMICO RF LP FIC DE INV

32.972.942/0001-28

Classe: Renda Fixa

ITAÚ INSTITUCIONAL OPTIMUS RF LP FIC FI

40.635.061/0001-40

Classe: Renda Fixa

FI CAIXA BRASIL RF REFERENCIADO DI LP

03.737.206/0001-97

Classe: Renda Fixa

BB PREVIDENCIÁRIO RF REFERENCIADO DI LP PERFIL FIC FI

13.077.418/0001-49

Classe: Renda Fixa

BRADESCO FI RF REFERENCIADO DI PREMIUM

03.399.411/0001-90

Classe: Renda Fixa

ADICIONAR ATIVO



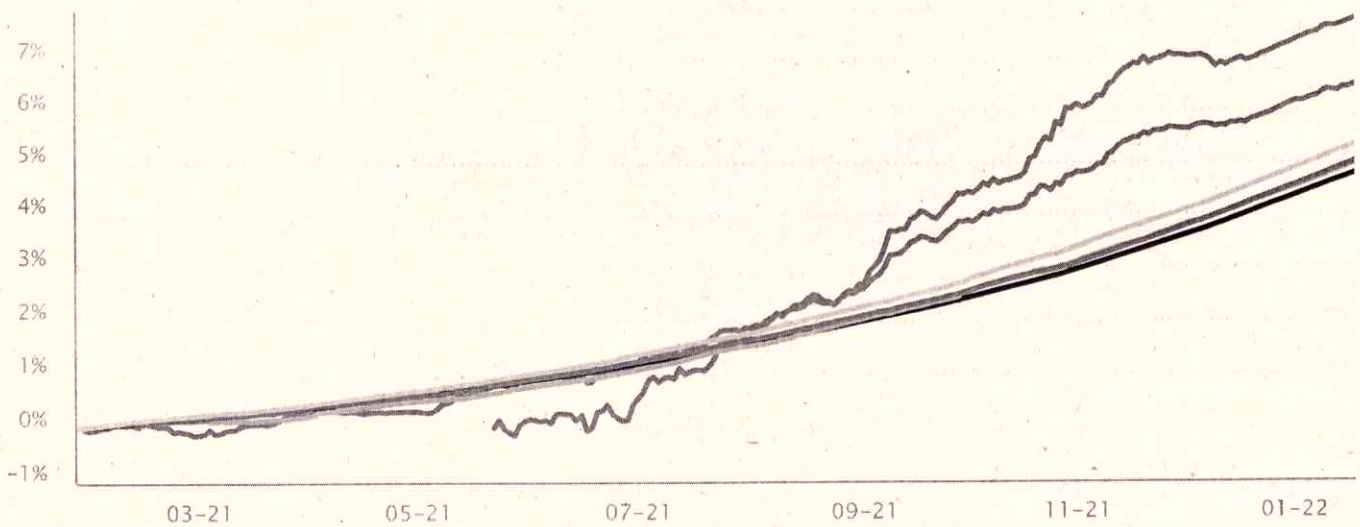
Rentabilidade Correlação Indicadores Gráficos

Gráfico de Rentabilidade ⓘ

CDI IBOVESPA IPCA POUPANÇA MAIS INDICADORES +

1 ANO 2 ANOS ÓTIMO PERSONALIZADO

- ITAÚ INSTITUCIONAL GLOBAL DINÂMICO RF LP FIC DE INV
- CDI
- ITAU INSTITUCIONAL OPTIMUS RF LP FIC FI
- FI CAIXA BRASIL RF REFERENCIADO DI LP
- BB PREVIDENCIÁRIO RF REFERENCIADO DI LP PERFIL FIC FI
- BRADESCO FI RF REFERENCIADO DI PREMIUM



🕒 Última atualização 21/01/2022.

Rentabilidade histórica

FUNDO	12 MESES	NO ANO	3 MESES	6 MESES	12 MESES	24 MESES	36 MESES
ITAÚ INSTITUCIONAL GLOBAL...	0,32%	0,32%	1,95%	4,58%	6,46% 📈	10,32% 📈	-

FUNDO	NO MÊS	NO ANO	3 MESES	6 MESES	12 MESES	24 MESES	36 MESES
ITAU INSTITUCIONAL OPTIMU...	0,35%	0,35%	2,14%	6,32%	-	-	-
FI CAIXA BRASIL RF REFERE...	0,58%	0,58%	2,07%	3,59%	5,08%	7,42%	13,41%
BB PREVIDENCIÁRIO RF REFE...	0,60%	0,60%	2,14%	3,55%	5,12%	7,47%	13,47%
BRADESCO FI RF REFERENCIA...	0,59%	0,59%	2,18%	3,73%	5,45%	7,48%	13,60%
CDI (Benchmark)	0,59%	0,59%	2,04%	3,42%	4,91%	7,61%	13,84%

CDI

Consistência 🚫

FUNDO	MESES POSITIVO	MESES NEGATIVO	MARGEM POSITIVA	MARGEM NEGATIVA	ACIMA	ABAIXO	PL	OTRO
ITAÚ INSTITUCIONAL GLOBAL...	25 (89,29%)	3 (10,71%)	1,26%	-0,15%	19 (67,86%)	9 (32,14%)	R\$ 1,73 bi	146
ITAU INSTITUCIONAL OPTIMU...	9 (100%)	0 (0%)	1,71%	0,12%	6 (66,67%)	3 (33,33%)	R\$ 266,97 mi	20
FI CAIXA BRASIL RF REFERE...	186 (99,47%)	1 (0,53%)	1,21%	-0%	81 (43,32%)	106 (56,68%)	R\$ 10,23 bi	878
BB PREVIDENCIÁRIO RF REFE...	129 (99,23%)	1 (0,77%)	1,25%	-0,03%	79 (60,77%)	51 (39,23%)	R\$ 7,52 bi	864
BRADESCO FI RF REFERENCIA...	267 (99,63%)	1 (0,37%)	2,14%	-0,05%	182 (67,91%)	86 (32,09%)	R\$ 3,88 bi	216

FUNDO	PREVISÃO	DETERMINADO	RENTABILIDADE	RENTABILIDADE	RENTABILIDADE	RENTABILIDADE	RENTABILIDADE	RENTABILIDADE
	331	0	6,25%	0,13%	-	-	-	-

Índice de Sharpe ⓘ

FUNDO	12 MESES	INÍCIO
ITAÚ INSTITUCIONAL GLOBAL...	2,09	1,56
ITAU INSTITUCIONAL OPTIMU...	-	3,64 🏆
FI CAIXA BRASIL RF REFERE...	0,97	-0,83
BB PREVIDENCIÁRIO RF REFE...	1,47	0,09
BRADESCO FI RF REFERENCIA...	3,48 🏆	0,31
CDI (Benchmark)	-	-

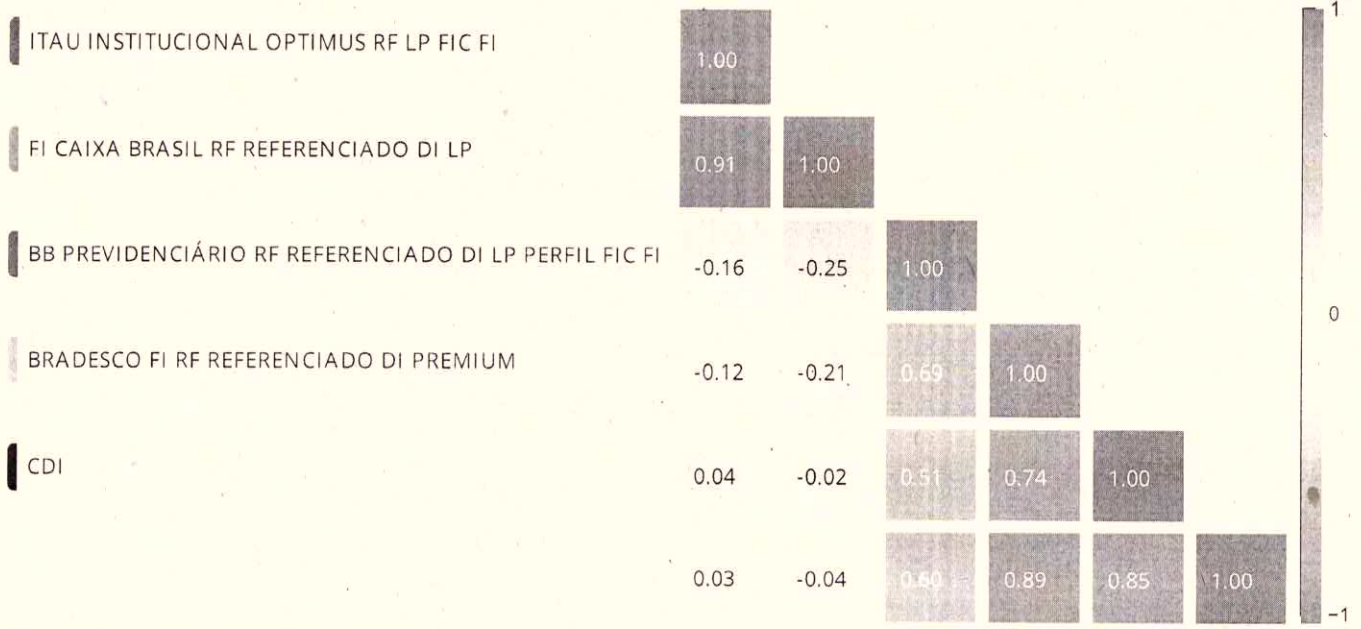
Feedback

Volatilidade ⓘ

FUNDO	12 MESES	INÍCIO
ITAÚ INSTITUCIONAL GLOBAL...	0,76%	0,86%
ITAU INSTITUCIONAL OPTIMU...	-	1,52%
FI CAIXA BRASIL RF REFERE...	0,21%	0,22% 🏆
BB PREVIDENCIÁRIO RF REFE...	0,16%	0,24%
BRADESCO FI RF REFERENCIA...	0,16%	0,36%
CDI (Benchmark)	0,14%	0,64%

Gráfico de Correlação

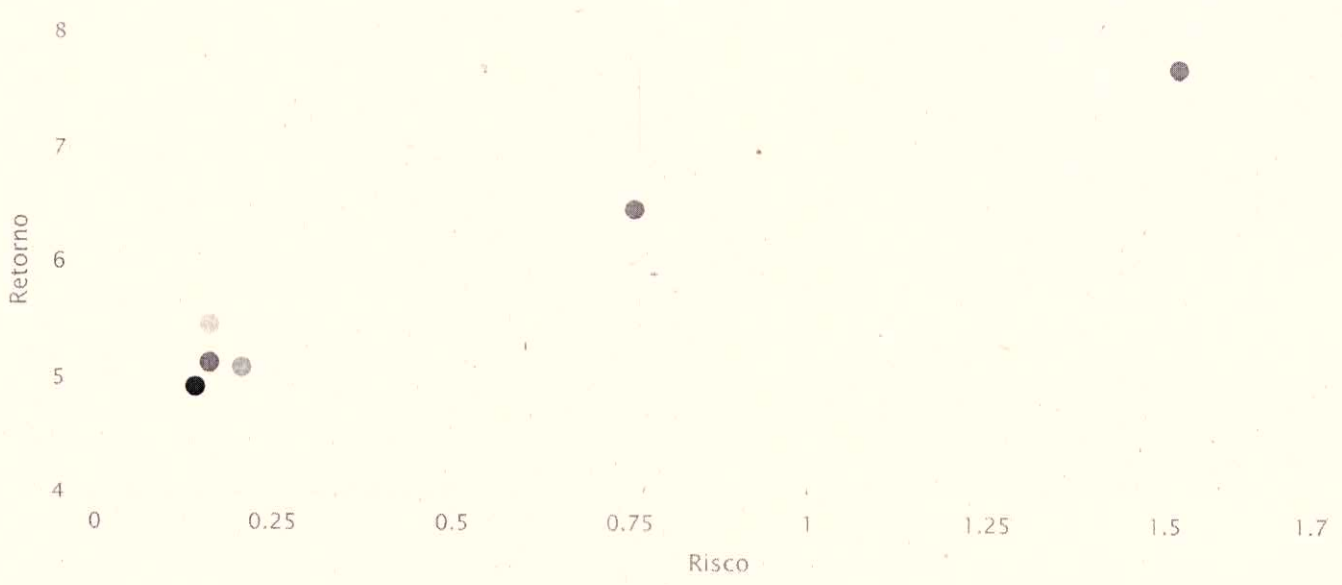
ITAÚ INSTITUCIONAL GLOBAL DINÂMICO RF LP FIC DE INV



🕒 Período de análise: 21/05/2021 a 20/01/2022.

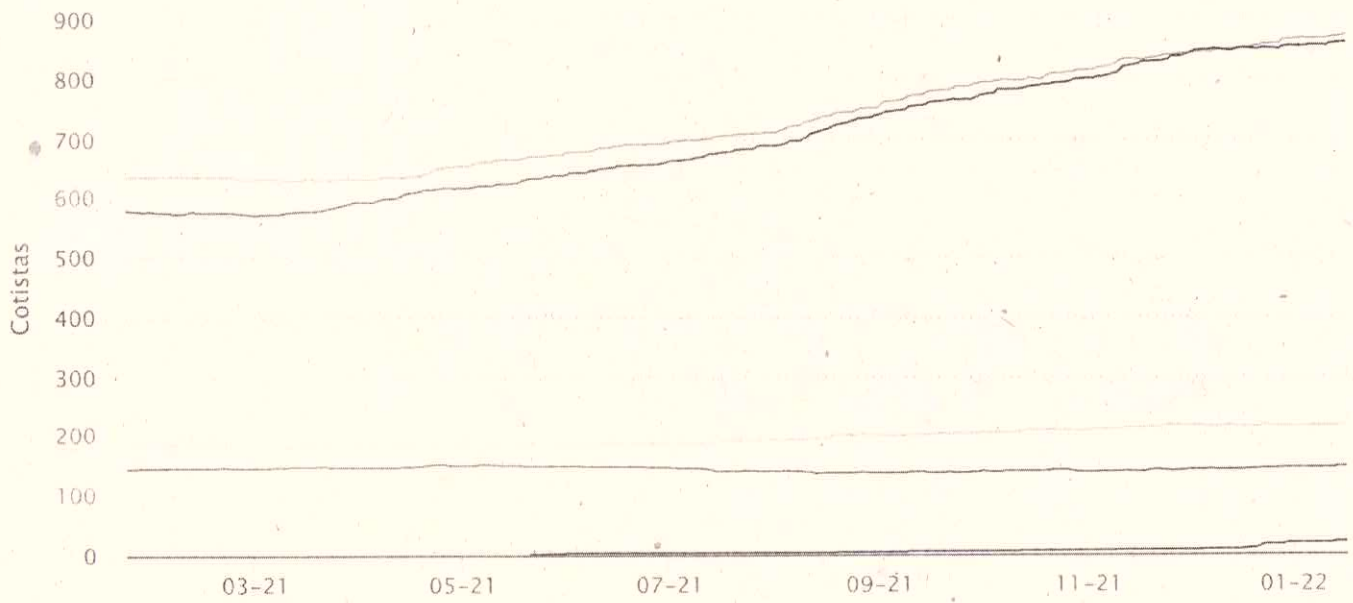
Gráfico de Risco X Retorno

- ITAU INSTITUCIONAL GLOBAL DINÂMICO RF LP FIC DE INV
- ITAU INSTITUCIONAL OPTIMUS RF LP FIC FI
- FI CAIXA BRASIL RF REFERENCIADO DI LP
- BB PREVIDENCIÁRIO RF REFERENCIADO DI LP PERFIL FIC FI
- BRDESCO FI RF REFERENCIADO DI PREMIUM
- CDI

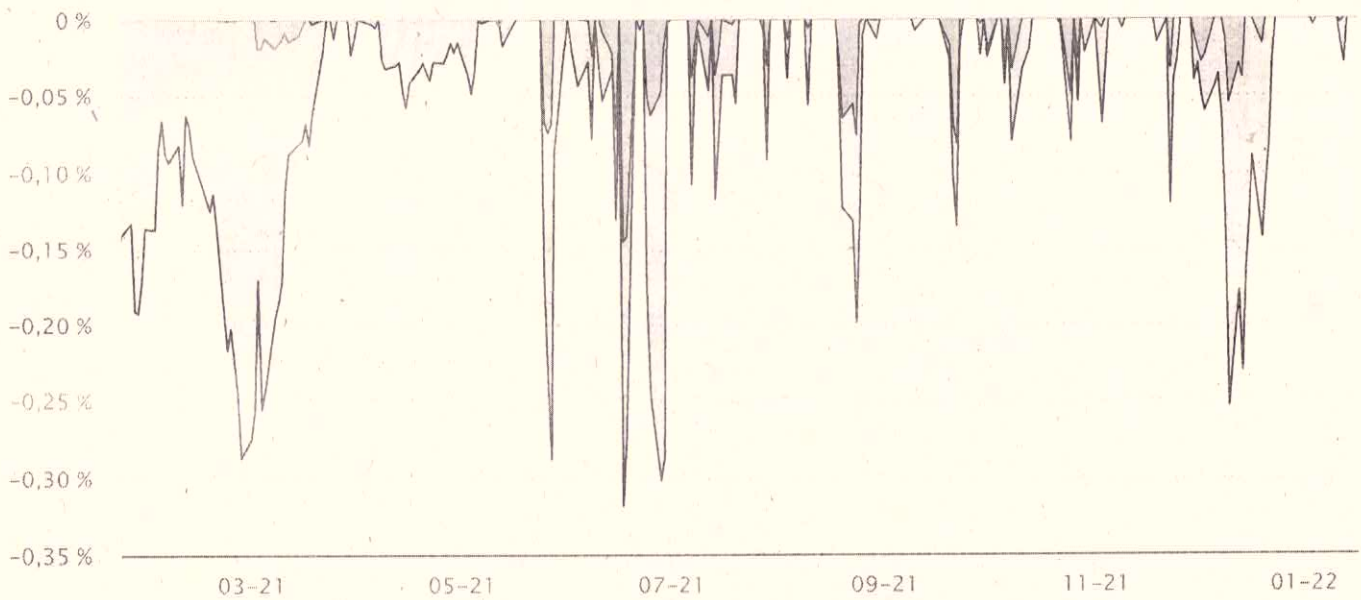


🕒 Período de análise: Últimos 12 meses.

Cotistas ⓘ



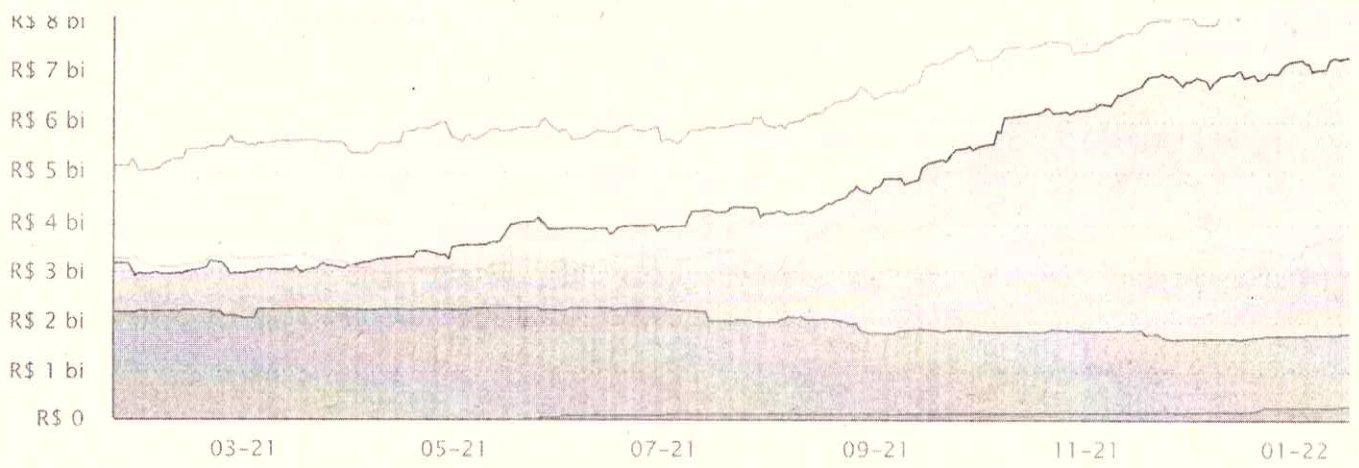
Drawdown ⓘ



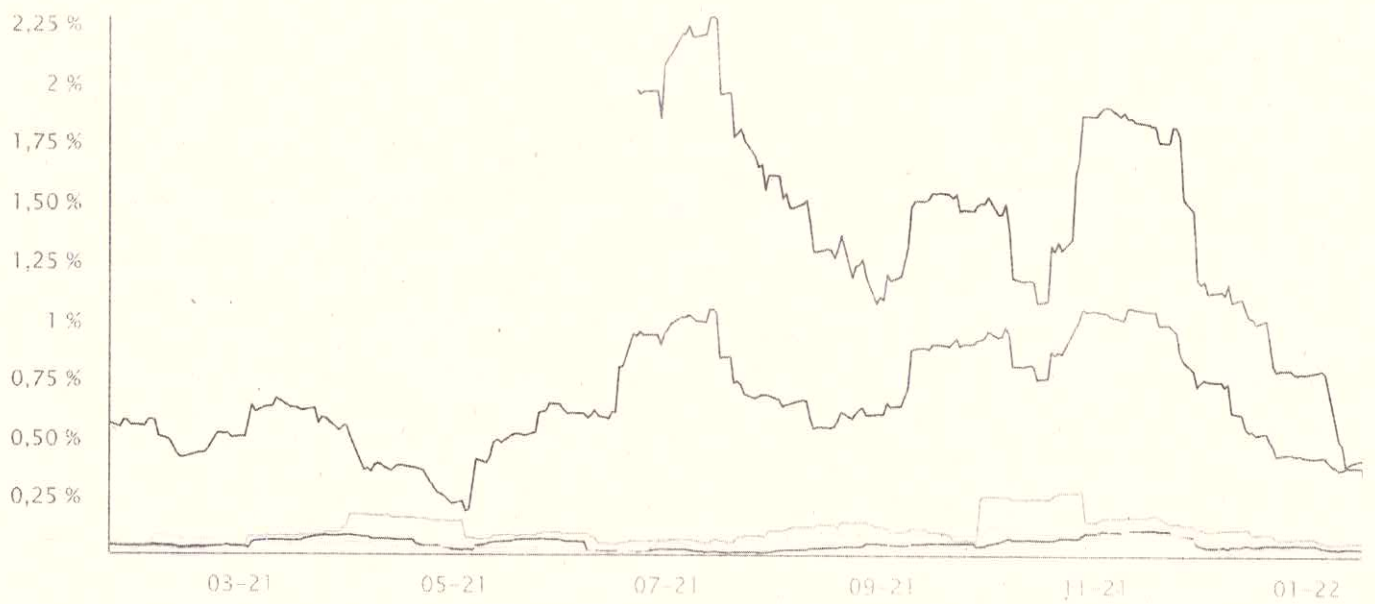
Patrimônio ⓘ

R\$ 11 bi
R\$ 10 bi
R\$ 9 bi
R\$ 8 bi





Volatilidade ☹



Termo do dia >

Locatário

Confira quem é o locatário em quais as responsabilidades dele previstas em lei. [CONTINUAR LENDO](#)

Mais termos relacionados:

- Leaseback
- Usucapião
- Valores Mobiliários
- Escritura de Imóveis

Últimas notícias >

Expectativa com a sinalização de Fed para os juros nos EUA e divulgação de IPCA-15 vão ditar rumo do mercado

Investidor estrangeiro ingressa com R\$ 10,29 milhões na B3 no último dia 24

Expectativa com a sinalização de Fed para os juros nos EUA e divulgação de IPCA-15 vão ditar rumo do mercado

Como fazer e ter a inflação baixa e uma perda de zero com o FIC? Saiba aqui como fazer e ter os fundos de renda fixa

Como fazer e ter a inflação baixa e uma perda de zero com o FIC? Saiba aqui como fazer e ter os fundos de renda fixa

Categories

Economia

Emprego

Finanças Pessoais

Fundos de Investimento

Fundos Imobiliários

Imposto de Renda

Índices e Indicadores

Infográficos

Mercado Financeiro

Previdência

Renda Fixa

Renda Variável

Seguros

Varejo

Webinars

Bem-estar

Melhores Fundos

Comparação de Fundos

Lista de Fundos

Lista de Gestores

Lista de Corretadores

Perfil de Investidor

Saque Provisório

Simuladores

Notícias

Artigos

Cursos

Vídeos

Podcasts

Planilhas

Sobre nós

Quem Somos

História da Previdência

Apathe Cardoso

IPMC 30/09/2021: R\$ 370.701.810,90



ALOCAÇÃO EM (NTN-Bs) IMA-B = R\$ 239.927.873,76

	NTNB	NTNB	NTNB	NTNB	NTNB	NTNB	NTNB
239.927.873,76	15/08/2030	15/05/2035	15/08/2040	15/05/2045	15/08/2050	15/05/2055	NTNB
ALOCAÇÃO (%)	6,70%	11,79%	15,19%	18,82%	20,92%	26,57%	
ALOCAÇÃO (R\$)	16.074.595,42	28.296.463,16	36.450.667,53	45.155.246,65	50.200.532,25	63.750.368,75	
ATUAL IPMC	0,00	0,00	0,00	10.001.841,51	0,00	0,00	
DIFERENÇA	16.074.595,42	28.296.463,16	36.450.667,53	35.153.405,14	50.200.532,25	63.750.368,75	
PUs NTNBS em 19/11/2021	3.995,89	4.019,46	4.118,66	4.081,77	4.159,68	4.122,91	
QUANTIDADES de NTNBS	4.023	7.040	8.850	8.612	12.068	15.462	



Página inicial / Taxas de Títulos Públicos /

Taxas de Títulos Públicos

Mercado Secundário de Títulos Públicos

Títulos Públicos Federais							25/Jan/2022			
Papel IPCA			NTN-B - Taxa (% a.a.)/252							
Código SELIC	Data Base/Emissão	Data de Vencimento	Tx. Compra	Tx. Venda	Tx. Indicativas	PU	Intervalo Indicativo			
							Mínimo (D0)	Máximo (D0)	Mínimo (D+1)	Máximo (D+1)
760199	15/07/2000	15/08/2022	6,9062	6,8737	6,8899	3.878,208761	6,1480	7,3594	6,2189	7,4385
760100	15/07/2000	15/03/2023	6,2050	6,1640	6,1920	3.870,071732	5,8384	6,4531	5,9373	6,5526
760199	15/07/2000	15/05/2023	6,2033	6,1702	6,1901	3.833,345041	5,8539	6,4374	5,9501	6,5341
760199	15/07/2000	15/08/2024	5,4921	5,4654	5,4827	3.942,117074	5,1976	5,7539	5,2379	5,7944
760199	15/07/2000	15/05/2025	5,3835	5,3570	5,3744	3.911,443816	5,0726	5,6236	5,1072	5,6582
760199	15/07/2000	15/08/2026	5,3158	5,2870	5,3049	3.999,163565	4,9936	5,5071	5,0385	5,5520
760199	15/07/2000	15/05/2027	5,3630	5,3308	5,3443	3.952,903191	5,0555	5,5435	5,0906	5,5788
760199	15/07/2000	15/08/2028	5,4327	5,4048	5,4159	4.016,139744	5,1588	5,6071	5,1845	5,6329
760199	15/07/2000	15/08/2030	5,4881	5,4642	5,4776	4.031,146186	5,2573	5,6648	5,2747	5,6822
760199	15/07/2000	15/08/2032	5,5574	5,5058	5,5305	4.037,165462	5,3188	5,7066	5,3370	5,7248
760199	15/07/2000	15/05/2035	5,6115	5,5836	5,5934	4.086,339395	5,3895	5,7588	5,4083	5,7776
760199	15/07/2000	15/08/2040	5,6648	5,6277	5,6465	4.052,099793	5,4565	5,8049	5,4706	5,8192
760199	15/07/2000	15/05/2045	5,7033	5,6671	5,6866	3.997,694801	5,5029	5,8406	5,5156	5,8534
760199	15/07/2000	15/08/2050	5,7031	5,6737	5,6868	4.068,335898	5,5062	5,8364	5,5191	5,8495
760199	15/07/2000	15/05/2055	5,6918	5,6577	5,6755	4.029,757122	5,5084	5,8339	5,5100	5,8357
760199	15/07/2000	15/08/2060	5,7083	5,6592	5,6788	4.092,139743	5,5110	5,8329	5,5149	5,8370

Quando uma taxa for interpolada será apresentada em **negrito**.

Os preços unitários são calculados a partir da projeção para o IPCA apurada pela Comitê de Acompanhamento Macroeconômico da ANBIMA

para o mês, à exceção do período entre o dia de divulgação do IPCA final e o dia 15 do mês corrente, caso em que é utilizado o próprio índice do

mês anterior, divulgado pelo IBGE.

Projeção IPCA para Janeiro:

Média apurada pela Comitê de Acompanhamento Macroeconômico da ANBIMA: 0,45%

- Institucional (../..pt_br/institucional/institucional.htm)
- Informar (../..pt_br/informar/informar.htm)
- Representar (../..pt_br/representar/representar.htm)
- Autorregular (../..pt_br/autorregular/autorregular.htm)

☰ [Educar \(../pt_br/educar/educar.htm\)](#) ANBIMA ([../pt_br/pagina-inicial.htm](#)) 🔍

• SISTEMAS

- ANBIMA Data - Debêntures e Fundos de Investimentos (https://data.anbima.com.br/?utm_source=Portal-ANBIMA&utm_medium=link-rodape)
- Certificação (/pt_br/educar/area-do-rh.htm)
- Controle de Ofertas Públicas (/pt_br/autorregular/cop-control-de-ofertas-publicas.htm)
- Envio de Dados (/pt_br/informar/sistema-de-envio-de-dados.htm)
- Guia de Publicidade (/pt_br/autorregular/simulador-de-publicidade.htm)
- SSM - Supervisão de Mercados (<https://ssm.anbima.com.br>)

• MAIS

- Instagram (<https://www.instagram.com/anbimaoficial>)
- Eventos ([../pt_br/eventos/eventos.htm](#))
- Sala de Imprensa ([../pt_br/imprensa/sala-de-imprensa.htm](#))

Rio de Janeiro

Tel.: (21) 2104-9300

Praia de Botafogo, 501, bloco II, conj. 704 - Botafogo

Rio de Janeiro - RJ - CEP: 22250-042

Como chegar

(<https://www.google.com.br/maps/place/Centro+Empresarial+Mourisco/@-22.9516931,-43.1802735,1335m/data=!3m1!1e3!4m2!1n22.9503859!4d-43.1806388!3m4!1s0x997ff0e299ea4b:0x24628b9194358b87!8m2!3d-22.9503859!4d-43.1806388>)

São Paulo

Tel.: (11) 3471-4200 . Fax: (11) 3471-4230

Av. das Nações Unidas, 8501,

21° andar conj. A - Pinheiros

São Paulo - SP - CEP: 05425-070

Como chegar (<https://www.google.com.br/maps/place/Av.+das+Na%C3%A7%C3%B5es+Unidas,+8501+-+Pinheiros,+S%C3%A3o+Paulo+-+SP,+05423-110/@-23.5733946,-46.6994181,17z/data=!3m1!4b1!4m5!3m4!1s0x94ce5708fadb37b9:0xc6c9853f5458b216!8m2!3d-23.5733995!4d-46.6972294>)

[Termos de Uso \(../pt_br/termos-de-uso.htm\)](#) | [Regras de Privacidade \(../pt_br/regras-de-privacidade.htm\)](#) | [Fale Conosco \(../pt_br/fale-conosco.htm\)](#)

[f](http://www.facebook.com/AnbimaBR) (<http://www.facebook.com/AnbimaBR>) | [in](https://www.linkedin.com/company/anbima/?trk=cws-cpw-coname-0-0) (<https://www.linkedin.com/company/anbima/?trk=cws-cpw-coname-0-0>) | [t](https://twitter.com/Anbima_BR) (https://twitter.com/Anbima_BR) | [yt](http://www.youtube.com/user/AnbimaBR) (<http://www.youtube.com/user/AnbimaBR>) | [me](https://t.me/ANBIMAbot) (<https://t.me/ANBIMAbot>)