



Instituto de Previdência dos Municipiários de Catanduva

Lei Complementar n.º 127 de 24.09.1999

07.11.2023

ATA DA REUNIÃO EXTRAORDINÁRIA DO COMITÊ DE INVESTIMENTOS DO INSTITUTO DE PREVIDÊNCIA DOS MUNICIPIÁRIOS DE CATANDUVA realizada aos 07 de novembro de 2023 às 17h00min na sede do IPMC para tratar dos seguintes assuntos:

- a) Análise prévia fechamento carteira outubro 2023;
- b) Apresentação planilha fundos RV artigo 8º;
- c) Apresentação planilha retorno fundos por segmento;
- d) Análise mercado financeiro Brasil – Decisão COPOM;
- e) Apresentação planilha segregação da massa outubro 2023;
- f) Análise e leitura Política de Investimentos 2024;
- g) Credenciamento Gestor;
- h) Sugestão alteração Decreto 6199/2012 – Comitê de Investimentos IPMC;
- i) Alocação e realocação de recursos;

Sob a presidência de Orivaldo Benedito de Lima, foi declarada aberta a reunião, passando-se a palavra para o secretário Tiago que fez a chamada e registrou a presença dos membros, a saber: Tiago Muniz dos Santos, Orivaldo Benedito de Lima, Jose Onofre Lourenço e Vania AP. Lopes.

Havendo número legal de membros para realização da presente reunião, passou-se a discutir os assuntos constantes da respectiva convocação. O membro Tiago registrou que a reunião extraordinária se fez necessário para ser apresentado ao comitê dados referentes ao fechamento do mês e sobre segregação da massa. Tiago registrou que a reunião foi aprovada por unanimidade em última reunião ordinária.

a) Fechamento carteira outubro 23 – O membro Tiago fez suas considerações iniciais sobre o assunto. Tiago lembrou aos membros do comitê que o mês de outubro foi muito ruim para os fundos atrelados ao SP&500 e os fundos de RV. Tiago registrou que a carteira fechou em baixa de -0,54%. Tiago registrou que todos os fundos de RF estão acima da meta e os principais fundos de RV, Tarpon e Guepardo são as posições maiores da carteira de RV. Tiago fez considerações pertinentes em relação ao fundo da META SMALL. Orivaldo registrou que os investimentos em fundos de RV são de longo prazo. Tiago registrou novamente embasamentos técnicos e análises do mercado financeiro que mostram um final de ano com bastante apetite dos investidores em ações, o que impactará positivamente as cotas dos fundos. Tiago lembrou que as análises individuais dos fundos devem ser acompanhadas, mas que o mais importante é o resultado da carteira e o atingimento da meta é o mais importante para o RPPS. Os membros debateram a reforma tributária.

b) planilha fundos RV artigo 8º: o membro Tiago mostrou em tela a planilha e fez considerações importantes sobre os resultados dos fundos. Destacou positivamente os fundos Guepardo e Rio Bravo e fez considerações importantes sobre o fundo da META SMALL e o embasamento técnico que levou o comitê ao fazer aporte no fundo que desvalorizou - 9,33% no mês de outubro. Os membros analisaram os resultados dos fundos e fizeram considerações pertinentes sobre a estratégia de RV. Tiago registrou que a última reunião do ano de 2023 do COPOM será em meados de dezembro e que o Brasil passará por um fim de ano positivo com apetite alto dos investidores em ações e acredita sim que o IBOVESPA terá alta significativa nesse período e com isso não sugere nenhum movimento de resgate por ora.

c) planilha retornos por segmento: o membro Tiago mostrou em tela a planilha e fez considerações importantes sobre os resultados dos segmentos segregados. Tiago chamou atenção positivamente para os retornos dos Títulos Públicos e Letras Financeiras. Os membros analisaram o resultado e fizeram as considerações sobre o fechamento do mês. A reunião seguiu.

[Handwritten signatures and initials in blue ink]



Instituto de Previdência dos Municipiários de Catanduva

Lei Complementar nº 127 de 24.09.1999

d) análises mercado Financeiro – DECISAO COPOM. Tiago fez considerações sobre fala de Lula e Hadad em relação a busca da meta fiscal para 2024. Os membros debateram a queda da Selic por parte do COPOM. Também foi debatido e analisado a alta de juros no EUA. Vania registrou fala de Campos Neto em relação a mais uma queda de 0,5% da SELIC na reunião de dezembro 2023. Noticiários sobre a Guerra em Israel também foi registrado. Onofre registrou falas sobre a meta fiscal por parte do Presidente do Senado. A reunião seguiu.

e) apresentação dados segregação da massa outubro 2023. O membro Tiago mostrou em tela as planilhas do plano previdenciário e plano financeiro. Tiago fez considerações pertinentes sobre o resultado e tirou as dúvidas dos conselheiros sobre o assunto. A insuficiência financeira da Prefeitura foi de R\$ -670 mil reais aproximadamente. No plano previdenciário o resultado foi de R\$ -1.647 milhões. Tiago informou ao comite que o IMES FAFICA está em atraso com uma parte das contribuições de Setembro 23 vencidas em 15/10 e que o impacto desse valor em aberto está registrado no calculo de Outubro conforme segue na planilha apresentada. Orivaldo perguntou sobre economia da Prefeitura e o membro Tiago mostrou em tela o resultado. A reunião seguiu. O membro Tiago pediu que a pauta fosse invertida e a Política Investimentos fosse deixada para o final. Todos aceitaram.

g) Credenciamento Gestor. O membro Tiago fez considerações e trouxe o termo de credenciamento da Instituição abaixo:

- ✓ SAFRA WEALTH DISTRIBUIDORA DE TITULOS E VALORES MOBILIARIOS LTDA
- ✓ CNPJ: 01.638.542/0001-57
- ✓ Certidões Fiscais
- ✓ Patrimônio
- ✓ Autorização CVM
- ✓ Rating
- ✓ Índice de Gestão de qualidade
- ✓ Histórico da instituição

Nenhum óbice foi encontrado nos documentos analisados sendo aprovado por unanimidade o credenciamento para o ano de 2023 da Instituição acima.

h) Sugestão alteração Decreto 6199/2012 – Decreto Comite Investimentos: o membro Tiago sugeriu ao comitê alteração do texto do decreto conforme anexado a esta ATA. Alterações aprovadas por unanimidade. A reunião seguiu.

i). Alocação e realocação de recursos: o membro Tiago disse não ter sugestão de realocação por ora. Tiago lembrou que o IPMC irá receber cupom das NTNBS em 15/11 e que na reunião ordinária se discuta onde esses recursos será alocado. Todos aprovaram. A reunião seguiu.

f) análise Política Investimentos 2024; o membro Tiago apresentou a minuta em tela e disse ter trabalhado na leitura e análise dela nos últimos dias. Tiago lembrou aos membros a importância da ferramenta Política de Investimentos que norteia a estratégia dos investimentos para 2024 visando o cenário econômico atual e futuro tanto no Brasil quanto no Exterior. Os principais itens foram analisados pelo comitê como:

- Data aprovação PI 2024;
- Objetivos da PI 2024;
- Categorização IPMC: Investidor Qualificado – Nível II pró-gestão;
- Estrutura Gestão – Modelo: MISTA;



Instituto de Previdência dos Municipiários de Catanduva

Lei Complementar n.º 127 de 24.09.1999


- Órgãos execução – Conselhos e comitê – Controle Interno IPMC;
- Certificações Conselheiros e Dirigentes;
- Meta Atuarial: anexo parecer atuário: 4,79% +0,15% (meta atingida em 2019) – meta final 4,94%;
- Projeções mercado – indicadores financeiros – SELIC – PIB – CAMBIO;
- Alocações RF – RF e Exterior: amplamente debatido pelos membros do comitê;

O membro Tiago, por conta do adiantado horário, sugeriu finalizar a reunião e continuar o debate na reunião ordinária dia 22/11 para que a Política seja aprovada nesta data com apresentação da resolução em anexo. Todos aprovaram.


Nada mais havendo a ser tratado, o Presidente Orivaldo declarou encerrada a reunião, lavrando-se a presente ata que foi aprovada pela unanimidade dos membros presentes, conforme assinaturas apostas abaixo.


Catanduva, 07 de novembro de 2023.


Orivaldo Benedito de Lima
Presidente


Tiago Muniz dos Santos
Secretário

Membros:

Vania Ap. Lopes _____


Renato Aparecido Biagi _____


Jose Onofre Lourenço _____




Entrada	tempo	Fundo	total aplicado	saldo atual	%	agosto	setembro	outubro	novembro	dezembro	total ano
set/20	38	QUELUZ VALOR FIA/QLZ MOS FIA	R\$ 1.000.000,00	R\$ 711.677,16	-28,83	-3,92%	-3,46%	-6,67%			19,61%
mai/21	30	TARPON GT 30 FIC FIA	R\$ 9.790.000,00	R\$ 14.766.673,57	50,83	-2,13%	7,65%	-6,51%			30,88%
mai/21	30	GUEPARDO VALOR FIC FIA - estrategia livre	R\$ 8.120.000,00	R\$ 10.949.981,32	34,85	-3,34%	1,50%	-3,03%			21,89%
jan/20	46	SAFRA SMALL CAP	R\$ 5.245.000,00	R\$ 4.331.467,42	-17,42	-4,34%	-4,11%	-7,53%			5,31%
out/21	25	BB BOLSA AMERICANA FIA - ETF SP500	R\$ 5.620.000,00	R\$ 5.625.735,29	0,10	-0,75%	-4,67%	-1,76%			11,70%
jan/20	46	CAIXA FIC AÇÕES VALOR DIVIDENDOS	R\$ 4.575.000,00	R\$ 4.859.092,46	6,21	-3,45%	0,54%	-3,01%			6,52%
mai/18	66	AZ QUEST SMALL MID CAPS FIC AÇÕES	R\$ 1.750.000,00	R\$ 2.443.669,75	39,64	-6,27%	-1,06%	-6,30%			-0,81%
out/20	37	SAFRA AÇÕES LIVRE FIC FIA	R\$ 5.000.000,00	R\$ 4.117.656,17	-17,65	-4,22%	-1,20%	-5,10%			2,29%
mai/23	6	XP INVESTOR FIA AÇÕES	R\$ 800.000,00	R\$ 828.233,89	3,53	-4,39%	2,31%	-3,93%			3,54%
mai/23	6	CONSTANCIA FUNDAMENTO FIA	R\$ 800.000,00	R\$ 780.494,24	-2,44	-4,87%	-1,00%	-4,68%			-2,43%
abr/18	67	BTG ABSOLUTO INST FIC AÇÕES	R\$ 6.177.000,00	R\$ 4.989.452,62	-19,23	-7,18%	0,62%	-3,86%			-1,29%
abr/18	67	OCCAM (BRASIL PLURAL FIC AÇÕES)	R\$ 1.000.000,00	R\$ 1.403.850,90	40,39	-5,77%	0,79%	-2,37%			-0,29%
mai/18	66	ICATU VANGUARDA DIVIDENDOS AÇÕES	R\$ 3.825.000,00	R\$ 4.042.308,02	5,68	-4,01%	0,58%	-2,90%			0,97%
ago/23	3	META 11 SMALL CAPS	R\$ 2.500.000,00	R\$ 1.939.621,87	-22,42	-5,93%	-9,04%	-9,33%			-22,42%

Entrada	tempo	Fundo	total aplicado	saldo atual	%	agosto	setembro	outubro	novembro	dezembro	total ano
jan/21	34	BB AÇÕES NORDEA CLIMATE	R\$ 9.472.414,32	R\$ 7.913.179,99	-16,46	0,14%	-3,09%	-5,05%			-8,79%
dez/20	35	GENIAL MS US GROWTH FIC FIA IE	R\$ 10.700.000,00	R\$ 4.315.641,45	-59,67	-4,99%	-3,03%	-9,79%			5,95%
set/20	38	SANTANDER GLO EQUITIES INV EXT FI MULT	R\$ 9.400.000,00	R\$ 9.081.460,16	-3,39	1,78%	2,09%	-2,79%			-1,31%
set/18	62	WESTERN ASSET FIA BDR NIVEL I	R\$ 2.350.000,00	R\$ 2.381.004,43	1,32	3,20%	-5,03%	0,19%			18,46%

09/11/2023

Handwritten signature and initials



	Renda Fixa				Total RF ano		R\$			26.157.335,09	
	Título Públicos	CDI	Cred. Privado	Vértices	FIDC	Pre-Fixados	Debêntures	INDEXADOS		LF SEN BTG 10 anos	
jan	R\$ 2.153.157,60	R\$ 489.451,52	R\$ 43.214,96	R\$ 30.048,08	-R\$ 18.069,12	R\$ 80.423,95	R\$ 3.554,77	R\$ 80.423,95		R\$ -	
fev	R\$ 1.761.723,73	R\$ 474.120,61	R\$ 104.575,51	R\$ 29.191,91	R\$ 320,48	R\$ 114.699,77	R\$ 2.724,15	R\$ 114.699,77		R\$ -	
mar	R\$ 2.825.815,95	R\$ 652.090,14	R\$ 190.004,59	R\$ 27.705,43	-R\$ 541,67	R\$ 253.526,94	R\$ 3.861,68	R\$ 253.526,94		R\$ -	
abr	R\$ 1.843.331,90	R\$ 436.927,79	R\$ 128.907,35	R\$ 11.727,83	-R\$ 594,66	R\$ 89.434,68	R\$ 2.133,60	R\$ 89.434,68		R\$ 45.516,62	
mai	R\$ 1.950.494,73	R\$ 601.198,11	R\$ 200.135,94	R\$ 931,22	-R\$ 11.869,32	R\$ 261.151,41	R\$ 2.235,01	R\$ 261.151,41		R\$ 243.558,26	
jun	R\$ 804.385,71	R\$ 669.560,64	R\$ 228.558,15	R\$ 20.833,48	-R\$ 893,37	R\$ 255.778,87	R\$ 1.043,80	R\$ 255.778,87		R\$ 147.948,13	
jul	R\$ 833.694,00	R\$ 642.182,20	R\$ 249.631,22	R\$ 22.743,28	R\$ 178,13	R\$ 113.305,38	R\$ 1.066,87	R\$ 113.305,38		R\$ 109.333,83	
ago	R\$ 1.298.306,29	R\$ 720.320,67	R\$ 214.991,57	R\$ 19.334,36	-R\$ 417,17	R\$ 98.839,26	R\$ 580,22	R\$ 98.839,26		R\$ 164.179,23	
set	R\$ 1.223.970,29	R\$ 568.479,07	R\$ 147.468,33	R\$ 23.295,02	R\$ 11.393,18	R\$ 6.284,02	-	R\$ 6.284,02		R\$ 164.985,31	
out	R\$ 1.260.433,34	R\$ 592.325,57	R\$ 102.049,12	R\$ 9.332,48	R\$ 230.937,04	-R\$ 482,56	-	R\$ 230.937,04		R\$ 174.558,68	
nov	R\$ -									R\$ -	
dez	R\$ -									R\$ -	
	R\$ 15.955.313,54	R\$ 5.846.656,32	R\$ 1.609.536,74	R\$ 195.143,09	R\$ 210.443,52	R\$ 1.272.961,72	R\$ 17.200,10	R\$ 1.272.961,72		R\$ 1.050.080,06	

	Renda Variável		Total RV ano		Exterior		Total		Retorno %
	artigo 8 + ETF	FIPS	R\$	Multimercado	BDR	Fundos Ext	Total		
jan	R\$ 1.729.135,78	-R\$ 550.425,85	R\$ 1.124.924,67	R\$ 1.124.924,67	R\$ 102.703,82	R\$ 722.001,99	R\$ 5.910.122,17	1,47%	
fev	-R\$ 2.584.916,71	R\$ 34.417,63	-R\$ 182.885,10	R\$ 52.971,84	R\$ 213.185,42	R\$ 213.185,42	R\$ 20.129,24	0,01%	
mar	-R\$ 1.116.477,62	R\$ 2.959.042,70	R\$ 970.305,40	R\$ 84.379,85	-R\$ 227.587,58	R\$ 227.587,58	R\$ 6.622.125,81	1,62%	
abr	R\$ 1.322.467,66	R\$ 18.641,09	R\$ 454.904,53	-R\$ 15.692,41	-R\$ 559.772,05	R\$ 559.772,05	R\$ 3.777.933,93	0,91%	
mai	R\$ 4.021.268,02	R\$ 46.597,51	R\$ 552.025,62	R\$ 158.481,72	R\$ 569.850,94	R\$ 569.850,94	R\$ 8.596.059,17	2,05%	
jun	R\$ 4.922.093,91	-R\$ 5.903,52	R\$ 1.846.075,57	R\$ 17.823,26	R\$ 65.939,96	R\$ 65.939,96	R\$ 8.973.244,59	2,09%	
jul	R\$ 2.714.162,30	-R\$ 34.013,97	R\$ 1.124.932,31	R\$ 14.109,18	R\$ 505.933,30	R\$ 505.933,30	R\$ 6.297.258,03	1,44%	
ago	-R\$ 2.438.651,36	R\$ 12.736,43	-R\$ 221.592,98	R\$ 77.667,69	-R\$ 48.866,20	-R\$ 48.866,20	R\$ 103.571,99	-0,02%	
set	R\$ 593.842,08	R\$ 163.153,29	-R\$ 1.120.477,32	-R\$ 125.860,98	-R\$ 684.618,49	R\$ 684.618,49	R\$ 971.913,80	0,22%	
out	-R\$ 2.964.535,71	-R\$ 64.719,68	-R\$ 526.574,52	R\$ 4.532,08	-R\$ 1.197.807,21	-R\$ 1.197.807,21	R\$ 2.379.951,37	-0,54%	
nov							R\$ -		
dez							R\$ -		
	R\$ 6.198.388,35	R\$ 2.579.525,63	R\$ 4.021.638,18	R\$ 371.116,05	-R\$ 641.739,92	R\$ 641.739,92	R\$ 38.685.263,38		

Handwritten signature and initials in blue ink.



LEI ANTERIOR - ALIQUOTA SUPLEMENTAR

REFERÊNCIA: outubro de 2023

	Prefeitura	Câmara	IMES Fafica	SAEC	IPMC	Total
Base de cálculo - Folha de Pagamento Ativos	100% R\$ 9.855.646,00	R\$ 62.295,29	R\$ 156.059,71	R\$ 494.160,00	R\$ 40.370,14	R\$ 10.608.531,14
Taxa de Administração	2% R\$ 197.112,92	R\$ 1.245,91	R\$ 3.121,19	R\$ 9.883,20	R\$ 807,40	R\$ 212.170,62
8% ASSISTENCIA MEDICA	R\$ 788.451,68	R\$ 4.983,62	R\$ 12.484,78	R\$ 39.532,80	R\$ 3.229,61	

	Prefeitura	Câmara	IMES Fafica	SAEC	IPMC	Total
RECEITAS						
Contribuição Servidor	14,00% R\$ 1.379.790,44	R\$ 8.721,34	R\$ 21.848,36	R\$ 69.182,40	R\$ 5.651,82	R\$ 1.485.194,36
Contribuição Patronal - Normal	18,68% R\$ 1.841.034,67	R\$ 11.636,76	R\$ 29.151,95	R\$ 92.309,09	R\$ 7.541,14	R\$ 1.981.673,62
Contribuição Patronal - Suplementar	26,32% R\$ 2.594.006,03	R\$ 16.396,12	R\$ 41.074,92	R\$ 130.062,91	R\$ 10.625,42	R\$ 2.792.165,40
Contribuição Servidor - Judicial	- R\$ -	-	-	-	-	R\$ -
Contribuição Patronal - Judicial	- R\$ 332.844,43	-	-	-	-	R\$ 332.844,43
Contribuição Aposentados e Pensionistas	14,00%					#REF!
Parcelamentos	100,00% R\$ 178.254,45					R\$ 178.254,45
COMPREV - Requerimentos	- R\$ 54.674,85	R\$ -	R\$ 929,69	R\$ -	R\$ -	R\$ 55.604,54
TOTAL DE RECEITAS	R\$ 6.380.604,87	R\$ 36.754,22	R\$ 93.004,92	R\$ 291.554,40	R\$ 23.818,38	#REF!

	Total
DESPESAS	
Folha de pagto bruto - Apos. e Pens.	R\$ 6.570.678,59
Redutor Salarial - Art. 37, XI, C.F.	R\$ 115.328,79
Redutor Salarial - E.C. 103/19	R\$ 6.185,31
COMPREV - Pagamentos	R\$ 10.516,45
TOTAL DE DESPESAS	R\$ 6.459.680,94

RESULTADO: RECEITA (-) DESPESA #REF!



PLANO FINANCEIRO - REPARTIÇÃO SIMPLES

REFERÊNCIA: OUTUBRO 2023

	Prefeitura	Câmara	IMES Fafica	SAEC	IPMC	Total
Base de cálculo - Folha de Pagamento Ativos	100% R\$ 7.789.910,00	R\$ 57.324,43	R\$ 139.862,57	R\$ 356.097,50	R\$ 37.832,93	R\$ 8.381.027,43
Taxa de Administração	2% R\$ 155.798,20	R\$ 1.146,49	R\$ 2.797,25	R\$ 7.121,95	R\$ 756,66	R\$ 167.620,55
Taxa de Administração art 108	2%					
Qtd. de Segurados Ativos	1482	7	34	89	8	1620
Qtd. de Segurados Apos. e Pens.	727	8	31	0	0	766

RECEITAS

	Prefeitura	Câmara	IMES Fafica	SAEC	IPMC	Total
Contribuição Servidor	14,00% R\$ 1.090.587,40	R\$ 8.025,42	R\$ 19.580,76	R\$ 49.853,65	R\$ 5.296,61	R\$ 1.173.343,84
Contribuição Patronal	18,68% R\$ 1.455.155,19	R\$ 10.708,20	R\$ 26.126,33	R\$ 66.519,01	R\$ 7.067,19	R\$ 1.565.575,92
Contribuição Patronal em atraso 09/2023			-R\$ 25.806,61			-R\$ 25.806,61
INSUFICIÊNCIA FINANCEIRA em atraso 09/2023			-R\$ 34.071,54			-R\$ 34.071,54
Contribuição Patronal art 108	18,68% R\$ -					R\$ -
Contribuição Servidor art 108	14,00% R\$ -					R\$ -
Contribuição Servidor - Judicial	- R\$ -					R\$ -
Contribuição Patronal - Judicial	- R\$ 233.697,25					R\$ 233.697,25
Contribuição Aposentados e Pensionistas	14,00% R\$ 59.463,63	R\$ 10.001,38	R\$ 1.816,27			R\$ 71.281,28
Parcelamentos - Proporcional	80,60% R\$ 143.673,09					R\$ 143.673,09
COMPREV - Requerimentos	- R\$ 53.980,31		R\$ 929,69			R\$ 54.910,00
TOTAL DE RECEITAS	R\$ 3.036.556,87	R\$ 28.735,00	-R\$ 11.425,10	R\$ 116.372,66	R\$ 12.363,80	R\$ 3.182.603,23

DESPESAS

	Prefeitura	Câmara	IMES Fafica	SAEC	IPMC	Total
Folha de pagto bruto - Apos. e Pens.	R\$ 3.660.019,20	R\$ 131.317,81	R\$ 153.960,38			R\$ 3.945.297,39
Redutor Salarial - Art. 37, XI, C.F.	R\$ 46.591,48	R\$ 2.339,33	R\$ 665,92			R\$ 49.596,73
Redutor Salarial - E.C. 103/19	R\$ 189,50		R\$ 360,06			R\$ 549,56
Pagamento Guias Judiciais						R\$ -
COMPREV - Pagamentos	R\$ 8.148,07	R\$ 520,50	R\$ 1.847,88		R\$ -	R\$ 10.516,45
TOTAL DE DESPESAS	R\$ 3.621.386,29	R\$ 129.498,98	R\$ 154.782,28	R\$ -	R\$ -	R\$ 3.905.667,55
RESULTADO POR ORGÃO: RECEITA (-) DESPESA	-R\$ 584.829,42	-R\$ 100.763,98	-R\$ 166.207,38	R\$ 116.372,66	R\$ 12.363,80	-R\$ 723.064,32
INSUFICIÊNCIA FINANCEIRA POR ÓRGÃO	-R\$ 670.434,74	-R\$ 23.974,41	-R\$ 28.655,16	R\$ 0,00	R\$ 0,00	-R\$ 723.064,32

PARCELA FUNDO DE OSCILAÇÃO DE RISCO

R\$ 60.917,89	R\$ 413,66	R\$ 1.792,51	R\$ 2.454,36	R\$ 220,62	R\$ 65.799,04
---------------	------------	--------------	--------------	------------	---------------

FUNDO DE OSCILAÇÃO DE RISCO - FOR, ART.14


SALDO - FOR: 30/10	R\$ 194.752,12
Valor a Compor:	R\$ 3.750.545,27
Qtd. total de Segurados	2386
Parcelas Remanescentes:	57



PLANO PREVIDENCIÁRIO - CAPITALIZAÇÃO

REFERÊNCIA: outubro de 2023

	Prefeitura	Câmara	IMES Fafica	SAEC	IPMC	Total
Base de cálculo - Folha de Pagamento Ativos	100% R\$ 2.065.736,00	R\$ 4.970,86	R\$ 16.197,14	R\$ 138.062,50	R\$ 2.537,21	R\$ 2.227.503,71
Taxa de Administração	2% R\$ 41.314,72	R\$ 99,42	R\$ 323,94	R\$ 2.761,25	R\$ 50,74	
Quantidade de servidores ativos	465	1	7	45	1	
RECEITAS						
Contribuição Servidor	14,00% R\$ 289.203,04	R\$ 695,92	R\$ 2.267,60	R\$ 19.328,75	R\$ 355,21	R\$ 311.850,52
Contribuição Patronal	18,68% R\$ 385.879,48	R\$ 928,56	R\$ 3.025,63	R\$ 25.790,08	R\$ 473,95	R\$ 416.097,69
Contribuição Patronal em atraso 09/2023			-R\$ 3.025,63			-R\$ 3.025,63
Contribuição Servidor - Judicial						R\$ -
Contribuição Patronal - Judicial	- R\$ 99.147,18					R\$ 99.147,18
Contribuição Aposentados e Pensionistas	14,00%					R\$ 47.178,49
Parcelamentos - Proporcional	19,40% R\$ 34.581,36					R\$ 34.581,36
COMPREV - Requerimentos	- R\$ 694,54					R\$ 694,54
TOTAL DE RECEITAS	R\$ 809.505,60	R\$ 1.624,48	R\$ 2.267,60	R\$ 45.118,83	R\$ 829,16	R\$ 906.524,15
DESPESAS						
Quantidade aposentados e pens.	Total	438				
Folha de pagto bruto - Apos. e Pens.	R\$ 2.625.381,20					R\$ 19.328,75
Redutor Salarial - Art. 37, XI, C.F.	R\$ 65.732,06					R\$ 25.790,08
Redutor Salarial - E.C. 103/19	R\$ 5.635,75					R\$ 2.761,25
COMPREV - Pagamentos	R\$ -					R\$ -
TOTAL DE DESPESAS	R\$ 2.554.013,39					R\$ 47.880,08
RESULTADO: RECEITA (-) DESPESA						-R\$ 1.647.489,24



ONDE SE LÊ:

a) o Comitê será composto por 05 (cinco) membros, todos servidores titulares de cargo efetivo, sendo que a maioria dos membros deverá ser certificada de acordo com o disposto no artigo 2º, da Portaria MPS nº 519, de 24 de agosto de 2011. (Redação dada pelo Decreto nº 6802/2015)

LEIA-SE

a) o Comitê de Investimentos será composto por 05 (cinco) membros, todos servidores titulares de cargo efetivo, sendo que a totalidade dos membros *deverá possuir aprovação em exame de certificação organizado por entidade autônoma de reconhecida capacidade técnica e difusão no mercado brasileiro de capitais, com conteúdo mínimo estabelecido no Anexo da Portaria MPS n.º 1.467/2022 ou em outro que vier substituí-lo e deverão cumprir todos os requisitos legais estabelecidos pela Secretaria de Regime Próprio e Complementar do Ministério da Previdência Social e as exigências do Pró-Gestão para o nível no qual o IPMC é certificado.*

Onde se le

I - 01 (um) Responsável Técnico pela gestão de recursos, devidamente certificado em conformidade com o art. 2º, da Portaria MPS nº 519, de 24 de agosto de 2011;

leia-se

I - 01 (um) Responsável Técnico pela gestão de recursos, devidamente certificado conforme alínea (A).

Onde se le

II - 02 (dois) membros indicados pelo Conselho Municipal de Previdência do IPMC, devendo a escolha recair, preferencialmente, sobre seus membros; (Redação dada pelo Decreto nº 6802/2015)

leia-se

II - 02 (dois) membros certificados conforme alínea (A), indicados pelo Conselho Municipal de Previdência do IPMC, devendo a escolha recair, preferencialmente, sobre seus membros.

Onde se le

III - 02 (dois) membros indicados pelo Conselho Fiscal do IPMC, devendo a escolha recair, preferencialmente sobre seus membros; (Redação dada pelo Decreto nº 6802/2015)

leia-se


III - 02 (dois) membros certificados conforme alínea (A), indicados pelo Conselho Fiscal do IPMC, devendo a escolha recair, preferencialmente sobre seus membros.


Onde se le

a.1) não havendo 03 (três) membros certificados, a partir do dia 31 de julho de 2014, deverá ser reduzido temporariamente o número de membros do Comitê para que se atenda a exigência de que a maioria dos membros possua certificação. (Redação acrescida pelo Decreto nº 6802/2015)

Leia-se

a.1) O descumprimento do previsto na alínea a), acarretará imediata substituição do membro do comitê por nova indicação do respectivo conselho, e o não cumprimento da indicação citada importará em redução temporária do número de membros do Comitê para que se atenda a exigência da alínea a).





Leme, 23 de outubro de 2023.

Ofício nº 061A/2023

Assunto: Parecer técnico para elaboração da política de investimentos do exercício 2024.

**Ao
Regime Próprio de Previdência Social do município de Catanduva**

A taxa de juros utilizada na avaliação atuarial e conseqüentemente como parâmetro para definição da Meta Atuarial para a Política de Investimentos do exercício de 2024 deve seguir a definição trazida pela Portaria MF n.º 1.467/2022 e pela Portaria MTP n.º 3.289/2023, as quais adotam como critério a duração do passivo do RPPS.

Após análise atuarial do passivo, o resultado aponta para uma Duration de 14,82 anos, portanto a taxa de juros parâmetro indicada, segundo a Portaria SpreV n.º 1.837/2022 é 4,79% a.a. Para se determinar a taxa de juros parâmetro final para o exercício de 2024, é **PERMITIDO** adicionar ao valor encontrado 0,15% para cada ano em que o RPPS bateu a meta atuarial no período de 2018 até 2022. Assim, como a meta atuarial foi batida no ano de 2019, no período mencionado, podemos adicionar 0,15% a.a. na taxa de juros parâmetro apurada, para obtermos a meta atuarial final para **2024 em 4,94% a.a.**

Certos de vossa compreensão, reiteramos nossos protestos de estima e elevada consideração, deixando-nos a disposição para esclarecimentos de qualquer dúvida adicional.



**André Sablewski Grau
MIBA 2372**

Recebido em: ____/____/ 2023.

Assinatura: _____





7. ALOCAÇÃO ESTRATÉGICA DOS RECURSOS

Alocação Estratégica para o exercício de 2024

Os responsáveis pela gestão das aplicações dos recursos do **INSTITUTO DE PREVIDÊNCIA DOS SERVIDORES DOS MUNICIPIÁRIOS DE CATANDUVA - IPMC** devem observar os limites e critérios estabelecidos nesta Política de Investimentos na Resolução CMN nº 4963/2021 e qualquer outro ato normativo relacionado ao tema emitido pelos órgãos de fiscalização e orientação.

A Estratégia de alocação dos recursos para os próximos cinco anos, leva em consideração não somente o cenário macroeconômico como também as especificidades da estratégia definida pelo resultado da análise do fluxo de caixa atuarial e das projeções futuras de déficit e/ou superávit.

			Estratégia de Alocação - Política de Investimento de 2024		
Segmento	Tipo de Ativo	Limite da Resolução CMN %	Limite Inferior (%)	Estratégia Alvo (%)	Limite Superior (%)
Renda Fixa	7º I a - Títulos do Tesouro Nacional SELIC	100,00%	0,00%	43,00%	60,00%
	7º I b - FI 100% Títulos TN	100,00%	0,00%	4,00%	20,00%
	7º I c - FI Ref em Índice de RF, 100% TP	100,00%	0,00%	0,00%	20,00%
	7º II - Oper. compromissadas em TP TN	5,00%	0,00%	0,00%	5,00%
	7º III a - FI Referenciados RF	70,00%	0,00%	10,00%	50,00%
	7º III b - FI de Índices Referenciado RF	70,00%	0,00%	0,00%	0,00%
	7º IV - Renda Fixa de emissão bancária	20,00%	0,00%	5,00%	20,00%
	7º V a - FI em Direitos Creditórios - sênior	10,00%	0,00%	0,07%	10,00%
	7º V b - FI Renda Fixa "Crédito Privado"	10,00%	0,00%	4,00%	10,00%
	7º V c - FI de Debêntures Infraestrutura	10,00%	0,00%	0,00%	10,00%
Limite de Renda Fixa		100,00%	0,00%	66,07%	205,00%
Renda Variável, Estruturados e FII	8º I - FI de Ações	40,00%	0,00%	15,00%	40,00%
	8º II - ETF - Índice de Ações	40,00%	0,00%	0,00%	40,00%
	10º I - FI Multimercado	10,00%	0,00%	6,00%	10,00%
	10º II - FI em Participações	5,00%	0,00%	5,00%	5,00%
	10º III - FI Mercado de Acesso	5,00%	0,00%	0,00%	5,00%
	11º - FI Imobiliário	10,00%	0,00%	0,00%	10,00%
Limite de Renda Variável, Estruturado e FII		40,00%	0,00%	26,00%	110,00%
Exterior	9º I - Renda Fixa - Dívida Externa	10,00%	0,00%	0,00%	0,00%
	9º II - Constituídos no Brasil	10,00%	0,00%	6,43%	10,00%
	9º III - Ações - BDR Nível I	10,00%	0,00%	1,93%	10,00%
Limite de Investimentos no Exterior		10,00%	0,00%	7,93%	20,00%
Consignado	12º - Empréstimo Consignado	10,00%	0,00%	0,00%	10,00%
Total da Carteira de Investimentos			0,00%	100,00%	345,00%

(Handwritten signature and initials)

