



Instituto de Previdência dos Municipiários de Catanduva
Lei Complementar n° 127 de 24.09.1999

21.12.2021

ATA DA REUNIÃO EXTRAORDINÁRIA DO COMITÊ DE INVESTIMENTOS DO INSTITUTO DE PREVIDÊNCIA DOS MUNICIPIÁRIOS DE CATANDUVA realizada aos 21 de Dezembro de 2021 na sede do IPMC às 10h30min horas para tratar dos seguintes assuntos:

- a) Alocação e realocação de recursos;
- b) Análise de cenário e taxas de Títulos Públicos Federais NTN-B

Sob a presidência de Orivaldo Benedito de Lima, foi declarada aberta a reunião, passando-se a palavra para a secretária Vania que fez a chamada e registrou a presença de todos os membros, a saber: José Onofre Lourenço, Tiago Muniz dos Santos, Orivaldo Benedito de Lima e Jose Carlos Zorneta. Presente também o Diretor Superintendente Edson Andrella.

Havendo número legal de membros para realização da presente reunião, passou-se a discutir os assuntos constantes da respectiva convocação. A secretária Vania passou a palavra para o membro Tiago que solicitou inversão da pauta para iniciar o assunto com títulos públicos.

B) O membro Tiago fez uma introdução sobre cenário e taxas de títulos públicos informando as taxas no dia atual e passou a palavra ao Diretor Edson Andrella para que o mesmo pudesse opinar sobre o assunto. Edson informou que o IPMC está com uma oportunidade muito boa para aquisição de NTN-B e que a curva de juros está abrindo e com isso as oportunidades aparecem e não se sabe até quando as taxas ficarão nesse patamar acima da meta atuarial do IPMC. Com isso, os membros concordaram por unanimidade em fazer cotação para aquisição de NTN-B nas instituições abaixo ficando os valores e vencimentos definidos da seguinte forma:

NTN-B 2045 – R\$ 20.000.000,00 (vinte milhões de reais)

NTN-B 2050 – R\$ 20.000.000,00 (vinte milhões de reais)

Caixa Federal	Itaú Unibanco	XP Investimentos	Genial Inst.	Banco do Brasil Resp. fora horário	Banco BTG
NTN-B 2045	NTN-B 2045	NTN-B 2045	NTN-B 2045	NTN-B 2045	NTN-B 2045
IPCA + 5,21%	IPCA + 5,30%	IPCA + 5,31%	IPCA + 5,31%	IPCA + 5,30%	IPCA + 5,28%
NTN-B 2050	NTN-B 2050	NTN-B 2050	NTN-B 2050	NTN-B 2050	NTN-B 2050
IPCA + 5,23%	IPCA + 5,30%	IPCA + 5,31%	IPCA + 5,33%	IPCA + 5,32%	IPCA + 5,30%



Instituto de Previdência dos Municipiários de Catanduva

Lei Complementar n° 127 de 24.09.1999

Após análises das taxas, foi aprovada por unanimidade a aquisição de títulos públicos por parte da corretora GENIAL Institucional CCTVM: CNPJ: 05.815.451/0001-15 no vencimento 2050 aquisição de títulos públicos por parte da corretora XP INVESTIMENTOS CNPJ: 02.332.886/0001-04 no vencimento 2045 conforme cálculos realizados na calculadora da B3 anexados a esta ATA e descritos abaixo:

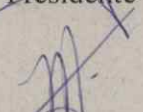
Corretora	Método	Vencimento	Taxa	P.U operação	Valor financeiro	Quantidade
XP CCTVM	NTN-B	2045	5,31	4.138,943860	19.999.376,73	4.832
Genial CCTVM	NTN-B	2050	5,33	4.217,367421	19.990.321,57	4.740

Após análises dos relatórios da carteira do IPMC foi aprovado um resgate de R\$ 40.000.000,00 (quarenta milhões de reais) do fundo CAIXA IMAB 5 D+0 para aquisição dos títulos públicos acima citados.

A) Alocação e realocação de recursos: Após os gráficos e comparativos analisados (anexo a esta Ata) o membro Tiago trouxe ao comitê uma preocupação com o risco de dois fundos DURATION da Caixa, o Caixa Brasil Ativa e o Caixa Gestao Estratégica. Depois de debatido o assunto na presença do Diretor Edson Andrella, foi deliberado por unanimidade o resgate TOTAL dos fundos acima e realocação no fundo Caixa Brasil REF DI CNPJ: 03.737.206/0001-97.

Nada mais havendo a ser tratado, o Sr. Presidente declarou encerrada a reunião, lavrando-se a presente Ata que foi aprovada pela unanimidade dos membros presentes, conforme assinaturas apostas abaixo.


Orivaldo Benedito Lima
Presidente


Vânia Aparecida Lopes
Secretária



Instituto de Previdência dos Municipiários de Catanduva
Lei Complementar n° 127 de 24.09.1999

Membros:

José Onofre Lourenço

José Onofre Lourenço

José Carlos Zorneta

José Carlos Zorneta

Tiago Muniz dos Santos

Tiago Muniz dos Santos

🔍 Pesquise todos os fundos do Brasil

Comparador de Fundos de Investimentos



Dow

Conheça nosso comparador de fundos exclusivo digitando o nome ou o CNPJ de qualquer fundo que você deseja avaliar no campo de pesquisa acima. Fique à vontade para comparar todos os fundos que quiser.

FIC FI CAIXA BRASIL GESTÃO ESTRATÉGICA RF

23.215.097/0001-55
Classe: Renda Fixa

FI CAIXA BRASIL MATRIZ RF

23.215.008/0001-70
Classe: Renda Fixa

FI CAIXA BRASIL RF REFERENCIADO DI LP

03.737.206/0001-97
Classe: Renda Fixa

FI CAIXA ALIANÇA TÍTULOS PÚBLICOS RF

05.164.358/0001-73
Classe: Renda Fixa

FI CAIXA BRASIL TÍTULOS PÚBLICOS RF LP

05.164.356/0001-84
Classe: Renda Fixa

FIC FI CAIXA BRASIL RF ATIVA LP

35.536.532/0001-22
Classe: Renda Fixa

ADICIONAR ATIVO



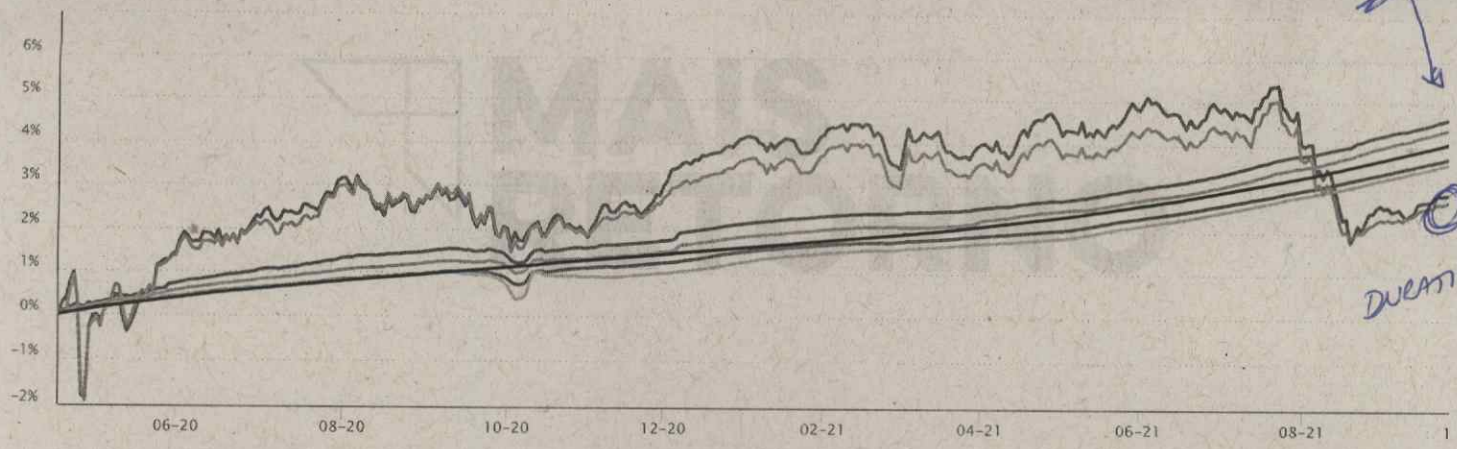
Rentabilidade Correlação Indicadores Gráficos

Gráfico de Rentabilidade ⓘ

CDI IBOVESPA IPCA POUPANÇA MAIS INDICADORES +

1 ANO 2 ANOS ÓTIMO PERSONALIZADO

FIC FI CAIXA BRASIL GESTÃO ESTRATÉGICA R...
 FI CAIXA BRASIL MATRIZ RF
 FI CAIXA BRASIL RF REFERENC...
 FI CAIXA ALIANÇA TÍTULOS PÚBLICOS RF
 FI CAIXA BRASIL TÍTULOS PÚBLICOS RF LP
 FIC FI CAIXA BRASIL RF ATIVA LP
 CDI



Última atualização 16/12/2021.

Rentabilidade histórica

FUNDO	NO MÊS	NO ANO	3 MESES	6 MESES	12 MESES	24 MESES	36 MESES
FIC FI CAIXA BRASIL GESTÃO...	0,44%	-0,50%	0,89%	-0,88%	-0,12%	6,65%	24,30%
FI CAIXA BRASIL MATRIZ RF	0,38%	4,12%	1,78%	3,12%	4,24%	7,07%	13,42%
FI CAIXA BRASIL RF REFERE...	0,38%	4,20%	1,78%	3,17%	4,32%	6,88%	13,07%
FI CAIXA ALIANÇA TÍTULOS ...	0,37%	3,72%	1,60%	2,76%	3,84%	6,72%	13,10%
FI CAIXA BRASIL TÍTULOS P...	0,37%	3,92%	1,69%	2,88%	4,05%	6,65%	13,01%
FIC FI CAIXA BRASIL RF AT...	0,34%	0,29%	1,32%	-0,14%	0,64%	-	-
CDI (Benchmark)	0,45%	4,10%	1,70%	2,90%	4,15%	7,06%	13,48%

CDI

Consistência

FUNDO	MESES POSITIVOS	MESES NEGATIVOS	MAIOR RETORNO	MENOR RETORNO	ACIMA CDI	ABAIXO CDI	PL ATUAL	OTDE COTISTAS
FIC FI CAIXA BRASIL GESTÃO...	50 (80,65%)	12 (19,35%)	2,88%	-1,45%	37 (59,68%)	25 (40,32%)	R\$ 12,62 bi	948
FI CAIXA BRASIL MATRIZ RF	71 (97,26%)	2 (2,74%)	1,20%	-0,09%	29 (39,73%)	44 (60,27%)	R\$ 1,64 bi	124
FI CAIXA BRASIL RF REFERE...	185 (99,46%)	1 (0,54%)	1,21%	-0%	80 (43,01%)	106 (56,99%)	R\$ 8,11 bi	850
FI CAIXA ALIANÇA TÍTULOS ...	193 (99,48%)	1 (0,52%)	1,55%	-0,07%	90 (46,39%)	104 (53,61%)	R\$ 2,18 bi	187
FI CAIXA BRASIL TÍTULOS P...	190 (99,48%)	1 (0,52%)	1,41%	-0,18%	90 (47,12%)	101 (52,88%)	R\$ 8,48 bi	520
FIC FI CAIXA BRASIL RF AT...	14 (66,67%)	7 (33,33%)	1,44%	-1,40%	9 (42,86%)	12 (57,14%)	R\$ 987,08 mi	142
CDI (Benchmark)	330	0	6,25%	0,13%	-	-	-	-

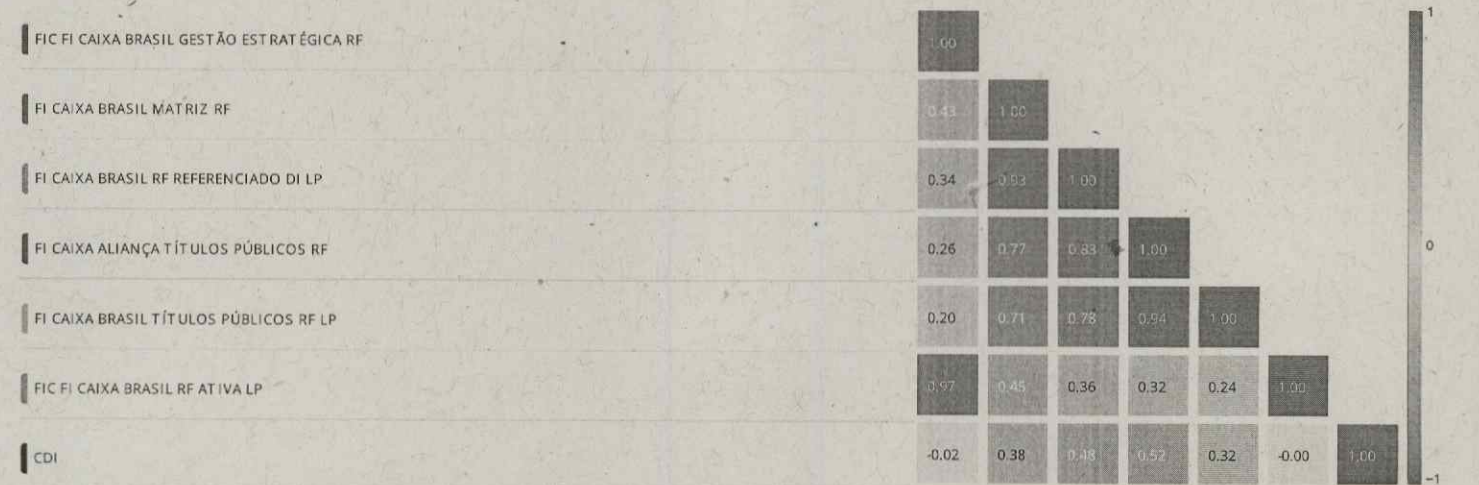
Índice de Sharpe

FUNDO	12 MESES	INICIO
FIC FI CAIXA BRASIL GESTÃ...	-1,82	0,58
FI CAIXA BRASIL MAT RIZ RF	0,71	-0,22
FI CAIXA BRASIL RF REFERE...	1,15	-0,86
FI CAIXA ALIANÇA TÍTULOS ...	-2,02	-0,09
FI CAIXA BRASIL TÍTULOS P...	-0,36	-0,16
FIC FI CAIXA BRASIL RF AT ...	-1,68	-0,35
CDI (Benchmark)	-	-

Volatilidade ⓘ

FUNDO	12 MESES	INICIO
FIC FI CAIXA BRASIL GESTÃ...	2,33%	3,89%
FI CAIXA BRASIL MAT RIZ RF	0,20%	0,33%
FI CAIXA BRASIL RF REFERE...	0,19%	0,22%
FI CAIXA ALIANÇA TÍTULOS ...	0,13%	0,30%
FI CAIXA BRASIL TÍTULOS P...	0,14%	0,31%
FIC FI CAIXA BRASIL RF AT ...	2,07%	3,11%
CDI (Benchmark)	0,12%	0,64%


Gráfico de Correlação



⌚ Período de análise: 15/04/2020 a 15/12/2021.

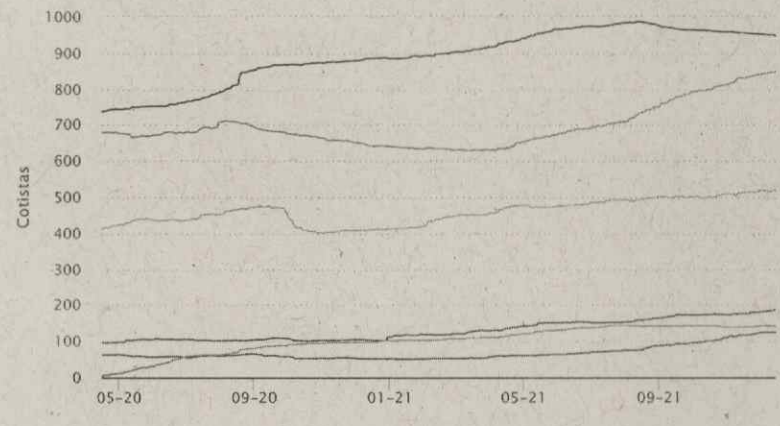
Gráfico de Risco X Retorno

FIC FI CAIXA BRASIL GESTÃO ESTRATÉGICA RF
FI CAIXA BRASIL MATRIZ RF
FI CAIXA BRASIL RF REFERENCIADO DI LP
FI CAIXA ALIANÇA TÍTULOS PÚBLICOS RF

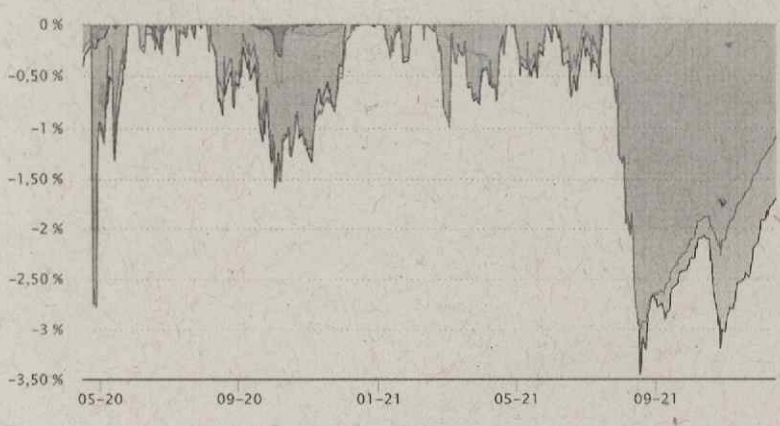


Período de análise: Últimos 12 meses.

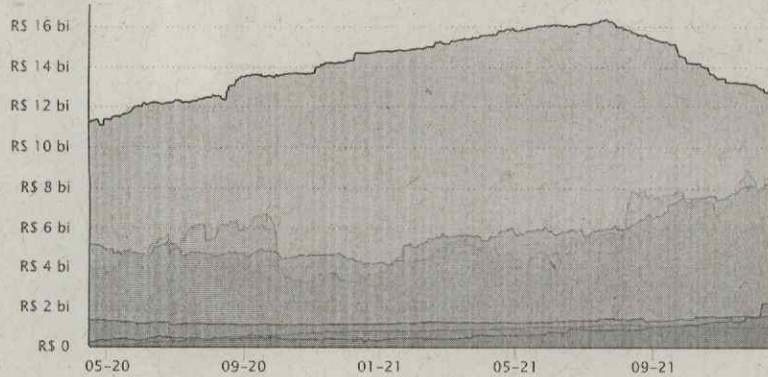
Cotistas ⓘ



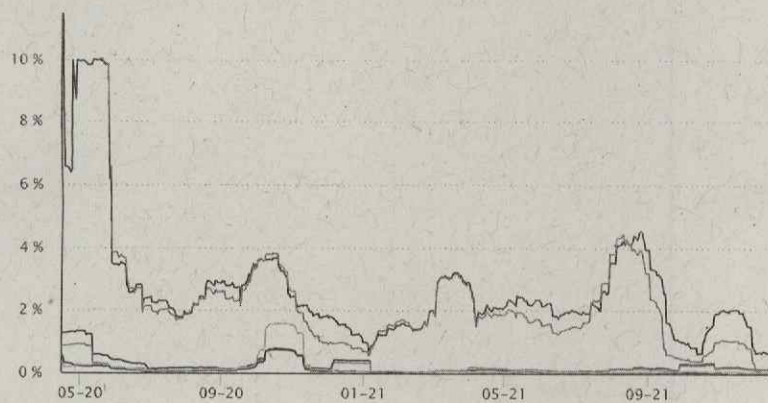
Drawdown ⓘ



Patrimônio ⓘ



Volatilidade ⊕



Termo do dia >

FCFF

Definição do FCFF (Free Cash Flow to the Firm) e entenda qual o seu significado na prática de uma empresa. CONTINUAR LENDO

Mais termos relacionados:

- REOCs
- G10
- Agrotech
- OECD
- Guido Imbens
- Criptomoeda Dogecoin
- S&P Dow Jones
- Kathy Warden
- Imobtech
- Pix Troco
- Combustíveis fósseis
- ETF Zumbi (Zombie ETF)
- Break even point
- Cleantech

Alcântara anuncia venda de ativos de zarvão para Valtan por US\$ 270 milhões

Orçamento 2022 deve ter R\$ 1,7 bilhão direcionados para reajuste salarial de policiais federais

Empresa de aeronaves elétricas da Embraer será listada na Bolsa de Nova York

Embraer anuncia acordos da Evé Air para venda de aeronaves elétricas

Brasil busca recuperação com apoio no ambiente internacional e pressão pelas commodities

Pão de Açúcar e Assai selam acordo de cessão sobre as lojas Extra Hipermercado; entenda os detalhes

- categorias
- economia
- empresa
- finanças pessoais
- fundos de investimentos
- fundos imobiliários
- imposto de renda
- índices e indicadores
- infográficos
- mercado financeiro
- residência

ehda Variável

seguros

lutros

erramentas

melhores Fundos

comparação de Fundos

lista de Fundos

lista de Gestores

lista de Administradores

perfil de investidor

melhor Previdência

conteúdos

livros

ursos

ídeos

podcasts

sobre nós

quem Somos

política de Privacidade

trabalhe Conosco

encontre-nos

Av. da Consolação, 2302 Consolação - SP, 01301-000

contato@maisretorno.com

Deixe seu email e receba conteúdos antes de todo mundo. 100.000 investidores já fizeram isso!

Nome

E-mail



ENVIAR




Este material é exclusivo do Mais Retorno e não deve ser divulgado publicamente. É proibida a reprodução, total ou parcial, sem a autorização expressa do Mais Retorno. O Mais Retorno não se responsabiliza por danos decorrentes do uso indevido das informações aqui disponibilizadas. As informações aqui disponibilizadas são de caráter informativo e não constituem recomendação de investimento. O Mais Retorno atua como administrador, representante legal e fundador de suas garantias e não garante a precisão, adequação, integridade, validade, tempestividade ou qualquer outra qualidade de qualquer conteúdo divulgado aqui por qualquer meio eletrônico, a qualquer momento e em qualquer lugar, conforme Lei nº 8.510, de 13 de julho de 1992. Mais Retorno / Todos os direitos reservados.


Gráfico de Risco X Retorno

- FIC FI CAIXA BRASIL GESTÃO ESTRATÉGICA RF
- FI CAIXA BRASIL MATRIZ RF
- FI CAIXA BRASIL RF REFERENCIADO DI LP
- FI CAIXA ALIANÇA TÍTULOS PÚBLICOS RF
- FI CAIXA BRASIL TÍTULOS PÚBLICOS RF LP
- FIC FI CAIXA BRASIL RF ATIVA LP
- CDI

Comentários:
 DURATION → MENOR RISCO
 → MAIOR RISCO
 UDI → MENOR RISCO
 → MAIOR RISCO
 FUNDOS SAMM
 FUNDOS SAMM
 FUNDOS SAMM



IPMC 30/09/2021: R\$ 370.701.810,90



ALOCAÇÃO EM (NTN-Bs) IMA-B = R\$ 239.927.873,76

	NTNB	NTNB	NTNB	NTNB	NTNB	NTNB
239.927.873,76	15/08/2030	15/05/2035	15/08/2040	15/05/2045	15/08/2050	15/05/2055
ALOCAÇÃO (%)	6,70%	11,79%	15,19%	18,82%	20,92%	26,57%
ALOCAÇÃO (R\$)	16.074.595,42	28.296.463,16	36.450.667,53	45.155.246,65	50.200.532,25	63.750.368,75
ATUAL IPMC	0,00	0,00	0,00	10.001.841,51	0,00	0,00
DIFERENÇA	16.074.595,42	28.296.463,16	36.450.667,53	35.153.405,14	50.200.532,25	63.750.368,75
PUs NTNBS em 19/11/2021	3.995,89	4.019,46	4.118,66	4.081,77	4.159,68	4.122,91
QUANTIDADES de NTNBS	4.023	7.040	8.850	8.612	12.068	15.462


[Página Inicial /](#) [Taxas de Títulos Públicos /](#)

Taxas de Títulos Públicos

Títulos Públicos Federais							20/Dez/2021			
Papel IPCA			NTN-B - Taxa (% a.a.)/252							
Código SELIC	Data Base/Emissão	Data de Vencimento	Tx. Compra	Tx. Venda	Tx. Indicativas	PU	Intervalo Indicativo			
							Mínimo (D0)	Máximo (D0)	Mínimo (D+1)	Máximo (D+1)
760199	15/07/2000	15/08/2022	5,9411	5,9074	5,9322	3.844,355605	5,3297	6,1493	5,3767	6,3537
760100	15/07/2000	15/03/2023	5,8600	5,8220	5,8448	3.831,734737	5,5990	6,1605	5,5998	6,1922
760199	15/07/2000	15/05/2023	5,8695	5,8363	5,8442	3.797,299465	5,6078	6,1455	5,6087	6,1764
760199	15/07/2000	15/08/2024	5,3782	5,3483	5,3639	3.901,275683	5,1185	5,6902	5,1196	5,6720
760199	15/07/2000	15/05/2025	5,2375	5,2110	5,2247	3.877,781510	4,9526	5,5501	4,9534	5,5050
760199	15/07/2000	15/08/2026	5,1353	5,1050	5,1180	3.976,145942	4,8534	5,3863	4,8536	5,3648
760199	15/07/2000	15/08/2028	5,1430	5,1111	5,1228	4.025,073933	4,8934	5,3664	4,8933	5,3393
760199	15/07/2000	15/08/2030	5,1443	5,1106	5,1284	4.069,068072	4,9266	5,3581	4,9266	5,3325
760199	15/07/2000	15/05/2035	5,2006	5,1663	5,1840	4.081,402702	4,9992	5,3961	4,9991	5,3679
760199	15/07/2000	15/08/2040	5,2398	5,2044	5,2227	4.188,165981	5,0472	5,4198	5,0471	5,3950
760199	15/07/2000	15/05/2045	5,3433	5,3081	5,3245	4.127,204665	5,1537	5,4992	5,1536	5,4910
760199	15/07/2000	15/08/2050	5,3698	5,3324	5,3491	4.202,138951	5,1817	5,5224	5,1817	5,5114
760199	15/07/2000	15/05/2055	5,3485	5,3162	5,3315	4.181,175730	5,1662	5,4958	5,1662	5,4913

Quando uma taxa for interpolada será apresentada em **negrito**.

Os preços unitários são calculados a partir da projeção para o IPCA apurada pela Comitê de Acompanhamento Macroeconômico da ANBIMA

para o mês, à exceção do período entre o dia de divulgação do IPCA final e o dia 15 do mês corrente, caso em que é utilizado o próprio índice do mês anterior, divulgado pelo IBGE.

Projeção IPCA para dezembro:

Média apurada pela Comitê de Acompanhamento Macroeconômico da ANBIMA: **0,69%**

LTN | NTN-C | LFT | NTN-F

m21dez20.xls - Clique aqui para obter a planilha do Mercado Secundário.

m21dez20.txt - Clique aqui para obter o arquivo texto do Mercado Secundário.

- A ANBIMA
- Veja as vantagens de fazer parte (../pt_br/institucional/associados/como-fazer-parte-da-anbima.htm)
- Institucional (../pt_br/institucional/institucional.htm)
- Informar (../pt_br/informar/informar.htm)
- Representar (../pt_br/representar/representar.htm)
- Autorregular (../pt_br/autorregular/autorregular.htm)
- Educar (../pt_br/educar/educar.htm)
- SISTEMAS
- ANBIMA Data - Debêntures e Fundos de Investimentos (https://data.anbima.com.br/?utm_source=Portal-ANBIMA&utm_medium=link-rodape)
- Certificação (/pt_br/educar/area-do-rh.htm)
- Controle de Ofertas Públicas (/pt_br/autorregular/cop-controle-de-ofertas-publicas.htm)
- Envio de Dados (/pt_br/informar/sistema-de-envio-de-dados.htm)
- Guia de Publicidade (/pt_br/autorregular/simulador-de-publicidade.htm)
- SSM - Supervisão de Mercados (<https://ssm.anbima.com.br>)
- MAIS



- Instagram (<https://www.instagram.com/anoimaooficial>) ANBIMA ([../pt_br/pagina-inicial.htm](https://pt_br/pagina-inicial.htm))
- Eventos ([../pt_br/eventos/eventos.htm](https://pt_br/eventos/eventos.htm))
- Sala de Imprensa ([../pt_br/imprensa/sala-de-imprensa.htm](https://pt_br/imprensa/sala-de-imprensa.htm))



Rio de Janeiro

Tel.: (21) 2104-9300

Praia de Botafogo, 501, bloco II, conj. 704 - Botafogo

Rio de Janeiro - RJ - CEP: 22250-042

Como chegar

<https://www.google.com.br/maps/place/Centro+Empresarial+Mourisco/@-22.9516931,-43.1802735,1335m/data=!3m1!1e3!4m2!1m6!3m5!1s0x997ff0e299ea4b0x246722.9503859!4d-43.1806388!3m4!1s0x997ff0e299ea4b0x24628b9194358b87!8m2!3d-22.9503859!4d-43.1806388>

São Paulo

Tel.: (11) 3471-4200 . Fax: (11) 3471-4230

Av. das Nações Unidas, 8501,

21° andar conj. A - Pinheiros

São Paulo - SP - CEP: 05425-070

Como chegar (<https://www.google.com.br/maps/place/Av.+das+Na%C3%A7%C3%B5es+Unidas,+8501+-+Pinheiros,+S%C3%A3o+Paulo+-+SP,+05423-110/@-23.5733946,-46.6994181,17z/data=!3m1!4b1!4m5!3m4!1s0x94ce5708fadb37b9:0xc6c9853f5458b216!8m2!3d-23.5733995!4d-46.6972294>)

[Termos de Uso \(../pt_br/termos-de-uso.htm\)](https://pt_br/termos-de-uso.htm) | [Regras de Privacidade \(../pt_br/regras-de-privacidade.htm\)](https://pt_br/regras-de-privacidade.htm) | [Fale Conosco \(../pt_br/fale-conosco.htm\)](https://pt_br/fale-conosco.htm)

[f \(http://www.facebook.com/AnbimaBR\)](http://www.facebook.com/AnbimaBR)

[in \(https://www.linkedin.com/company/anbima/?trk=cws-cpw-coname-0-0\)](https://www.linkedin.com/company/anbima/?trk=cws-cpw-coname-0-0)

[t \(https://twitter.com/Anbima_BR\)](https://twitter.com/Anbima_BR)

[yt \(http://www.youtube.com/user/AnbimaBR\)](http://www.youtube.com/user/AnbimaBR)

[me \(https://t.me/ANBIMAbot\)](https://t.me/ANBIMAbot)

DIÁRIO OFICIAL DA UNIÃO

Publicado em: 27/05/2021 | Edição: 99 | Seção: 1 | Página: 86

Órgão: Ministério da Economia/Secretaria Especial de Previdência e Trabalho/Secretaria de Previdência

PORTARIA SPREV Nº 6.132, DE 25 DE MAIO DE 2021

Divulga a taxa de juros parâmetro a ser utilizada nas avaliações atuariais dos Regimes Próprios de Previdência Social relativas ao exercício de 2022, posicionadas em 31 de dezembro de 2021.

O SECRETÁRIO DE PREVIDÊNCIA da Secretaria Especial de Previdência e Trabalho do Ministério da Economia, no uso de suas atribuições legais, nos termos dos incisos III e IV do art. 73 e do art. 181 do Anexo I do Decreto nº 9.745, de 08 de abril de 2019, e considerando o disposto no inciso II do art. 9º da Lei nº 9.717, de 27 de novembro de 1998, no inciso II do art. 26 da Portaria MF nº 464, de 19 de novembro de 2018, e no § 3º do art. 3º da Instrução Normativa nº 02, de 21 de dezembro de 2018; Considerando a Instrução Normativa nº 02, de 21 de dezembro de 2018, republicada em 26 de agosto de 2019, que dispõe sobre a metodologia de cálculo para mensuração da Estrutura a Termo da Taxa de Juros - ETTJ no âmbito dos Regimes Próprios de Previdência Social - RPPS; Considerando que a Resolução CNPC nº 30, de 10 de outubro de 2018, definiu o parâmetro da metodologia de cálculo para mensuração da Estrutura a Termo da Taxa de Juros - ETTJ no âmbito das entidades fechadas de previdência complementar, de forma similar ao previsto para os RPPS na Instrução Normativa nº 02, de 2018; Considerando a Portaria PREVIC nº 228, de 20 de abril de 2021, que divulgou a Estrutura a Termo de Taxa de Juros Média, para o exercício de 2021, de que trata a Instrução PREVIC nº 33, de 23 de outubro de 2020; resolve:

Art. 1º Para definição da taxa de juros parâmetro de que trata o art. 3º da Instrução Normativa SPREV nº 02, de 21 de dezembro de 2018, aplica-se a Estrutura a Termo de Taxa de Juros Média conforme o Anexo desta Portaria, nas avaliações atuariais dos Regimes Próprios de Previdência Social relativas ao exercício de 2022, com data focal em 31 de dezembro de 2021, em atendimento ao previsto no inciso II do art. 26 e no art. 79 da Portaria MF nº 464, de 19 de novembro de 2018.

Art. 2º Esta Portaria entra em vigor em 1º de junho de 2021.

NARLON GUTIERRE NOGUEIRA

ANEXO I

ESTRUTURA A TERMO DA TAXA DE JUROS PARA O EXERCÍCIO DE 2022

Pontos (em anos)	Taxa de Juros Parâmetro (% a.a.)
1,00	2,60
1,50	2,90
2,00	3,24
2,50	3,52
3,00	3,74
3,50	3,91
4,00	4,05
4,50	4,15
5,00	4,24
5,50	4,31
6,00	4,38
6,50	4,43
7,00	4,47
7,50	4,51
8,00	4,55

8,50	4,58
9,00	4,61
9,50	4,64
10,00	4,66
10,50	4,68
11,00	4,71
11,50	4,72
12,00	4,74
12,50	4,76
13,00	4,77
13,50	4,79
14,00	4,80
14,50	4,81
15,00	4,83
15,50	4,84
16,00	4,85
16,50	4,86
17,00	4,87
17,50	4,88
18,00	4,88
18,50	4,89
19,00	4,90
19,50	4,91
20,00	4,91
20,50	4,92
21,00	4,93
21,50	4,93
22,00	4,94
22,50	4,94
23,00	4,95
23,50	4,95
24,00	4,96
24,50	4,96
25,00	4,97
25,50	4,97
26,00	4,97
26,50	4,98
27,00	4,98
27,50	4,99
28,00	4,99
28,50	4,99
29,00	4,99
29,50	5,00
30,00	5,00
30,50	5,00
31,00	5,01
31,50	5,01
32,00	5,01
32,50	5,01
33,00	5,01
33,50	5,02
34 ou mais	5,04



AV BORGES DE MEDEIROS 633 SALA606 - Rio de Janeiro - CEP 22430-041
CNPJ: 02.332.886/0001-04 TELEFONE: (021) 3265-3700

OPERAÇÃO

TIPO	DATA DA TRANSAÇÃO
VENDA FINAL	22/12/2021

NOTA DE NEGOCIAÇÃO DE TÍTULOS		
Nº	18003789	SÉRIE 2021

CLIENTE

NOME : INSTITUTO DE PREVIDENCIA DOS MUNICIPIARIOS DE CATA
CONTA Nº : 000806271-0 CNPJ / CPF : 45.118.189/0001-50
ENDEREÇO : RUA GETULIO VARGAS 94 SALA 01 BAIRRO : CENTRO
PRAÇA : CATANDUVA CEP : 15800-100

CARACTERÍSTICAS DA OPERAÇÃO

TITULO	VENCIMENTO	QUANT / VL. RESG.	P.U.	VALOR
NTN-B 760199	15/08/2050	4.740	4.217,36742100	19.990.321,58

CARACTERÍSTICAS DO COMPROMISSO

PRAZO	VENCIMENTO	TAXA	P.U.	VALOR	TOTAL
					19.990.321,58
					IOF 0,00
					IR 0,00
					VALOR LIQUIDO 19.990.321,58

LIQUIDAÇÃO

Financeiro : C/C Físico : SELIC

OBSERVAÇÃO

Emissão: 10/02/2010 Tx. Nominal: 5,3300 Índice: IPC-A Per.: 100,00%

OUTRAS OBSERVAÇÕES

CÓDIGO ISIN: BRSTNCNTB3D4
EMISSOR: TESOURO NACIONAL

OUTRAS CONDIÇÕES DE NEGOCIAÇÃO

- IMPORTANTE : DEVERÃO ESTAR FORMALIZADOS NESTE DOCUMENTO COMPROMISSOS DE RECOMPRA OU AVISO EXISTENTES.
- EXCETO OBSERVAÇÃO EM CONTRÁRIO, O VALOR DE MERCADO É O MESMO VALOR PELO QUAL OS TÍTULOS FORAM TRANSACIONADOS.
- FICA ASSEGURADA A RECOMPRA/REVENDA DE NOSSA PARTE E A REVENDA/RECOMPRA POR PARTE DE V. SAs. DOS TÍTULOS OBJETOS DESTA OPERAÇÃO, NAS CONDIÇÕES QUE SÓ PODERÃO SER ALTERADAS COM A CONCORDÂNCIA DE AMBAS AS PARTES.
- EXCETO OBSERVAÇÃO EM CONTRÁRIO, OS DIREITOS SOBRE RENDIMENTOS SÃO ATRIBUÍVEIS AO COMPRADOR NAS OPERAÇÕES DEFINITIVAS E ATRIBUÍVEIS AO VENDEDOR NAS OPERAÇÕES COM ACORDO DE RECOMPRA/REVENDA.
- ESTE DOCUMENTO É INTRANSFERÍVEL E INEGOCIÁVEL SENDO INSTRUMENTO HABIL PARA COMPROVAÇÃO DE RETENÇÃO DO IMPOSTO DE RENDA NA FORMA DAS INSTRUÇÕES EM VIGOR.

XP INVESTIMENTOS CCTVM S/A
Guilherme Dias Fernandes Benchimol
DIRETOR



AV BORGES DE MEDEIROS 633 SALA606 - Rio de Janeiro - CEP 22430-041
CNPJ. 02.332.886/0001-04 TELEFONE: (021) 3265-3700

OPERAÇÃO

TIPO	DATA DA TRANSAÇÃO
VENDA FINAL	22/12/2021

NOTA DE NEGOCIAÇÃO DE TÍTULOS

Nº	18004852	SÉRIE	2021
----	----------	-------	------

CLIENTE

NOME : INSTITUTO DE PREVIDENCIA DOS MUNICIPIARIOS DE CATA
CONTA Nº : 000806271-0 CNPJ / CPF : 45.118.189/0001-50
ENDEREÇO : RUA GETULIO VARGAS 94 SALA 01 BAIRRO : CENTRO
PRAÇA : CATANDUVA CEP : 15800-100

CARACTERÍSTICAS DA OPERAÇÃO

TÍTULO	VENCIMENTO	QUANT / VL. RESG.	P.U.	VALOR
NTN-B 760199	15/05/2045	4.832	4.138,94385900	19.999.376,73

CARACTERÍSTICAS DO COMPROMISSO

PRAZO	VENCIMENTO	TAXA	P.U.	VALOR	TOTAL
					19.999.376,73
					IOF 0,00
					IR 0,00
					VALOR LIQUIDO 19.999.376,73

LIQUIDAÇÃO

Financeiro : C/C Físico : SELIC

OBSERVAÇÃO

Emissao: 15/08/2004 Tx. Nominal: 5,3100 Indice:IPC-A Per.: 100,00%

OUTRAS OBSERVAÇÕES

CÓDIGO ISIN: BRSTNCNTB0A6
EMISSOR: TESOIRO NACIONAL

OUTRAS CONDIÇÕES DE NEGOCIAÇÃO

- IMPORTANTE : DEVERÃO ESTAR FORMALIZADOS NESTE DOCUMENTO COMPROMISSOS DE RECOMPRA OU AVISO EXISTENTES.
- EXCETO OBSERVAÇÃO EM CONTRÁRIO, O VALOR DE MERCADO É O MESMO VALOR PELO QUAL OS TÍTULOS FORAM TRANSACIONADOS.
- FICA ASSEGURADA A RECOMPRA/REVENDA DE NOSSA PARTE E A REVENDA/RECOMPRA POR PARTE DE V. SAs. DOS TÍTULOS OBJETOS DESTA OPERAÇÃO.
- NAS CONDIÇÕES QUE SÓ PODERÃO SER ALTERADAS COM A CONCORDÂNCIA DE AMBAS AS PARTES.
- EXCETO OBSERVAÇÃO EM CONTRÁRIO, OS DIREITOS SOBRE RENDIMENTOS SÃO ATRIBUÍVEIS AO COMPRADOR NAS OPERAÇÕES DEFINITIVAS E ATRIBUÍVEIS AO VENDEDOR NAS OPERAÇÕES COM ACORDO DE RECOMPRA/REVENDA.
- ESTE DOCUMENTO É INTRANSFERÍVEL E INEGOCIÁVEL SENDO INSTRUMENTO HÁBIL PARA COMPROVAÇÃO DE RETENÇÃO DO IMPOSTO DE RENDA NA FORMA DAS INSTRUÇÕES EM VIGOR.

XP INVESTIMENTOS CCTVM S/A
Guilherme Dias Fernandes Benchimol
DIRETOR

