



Instituto de Previdência dos Municipiários de Catanduva

Lei Complementar nº 127 de 24.09.1999

20.05.2020

ATA DA REUNIÃO ORDINÁRIA DO COMITÊ DE INVESTIMENTOS DO INSTITUTO DE PREVIDÊNCIA DOS MUNICIPIÁRIOS DE CATANDUVA realizada aos 20 de maio de 2020 via whatsapp para tratar dos seguintes assuntos:

- a) Leitura e aprovação das atas das reuniões anteriores: 22/04/2020;
- b) Relatório de investimentos 04/2020;
- c) Alocações e realocações de recursos.

Participaram da reunião os membros: José Onofre Lourenço, Orivaldo Benedito de Lima, Renato Aparecido Biagi, Tiago Muniz dos Santos e Vânia Aparecida Lopes. Foi registrada também a participação do Diretor Superintendente do IPMC Edson Andrella.


a) A ATA de 22/04/2020 foi enviada via Whatsapp e aprovada por unanimidade dos membros.

b) Relatórios de investimentos 04/2020 - O relatório da LDB foi enviado pelo Whatsapp para facilitar a análise apresentando os seguintes resultados:

- Patrimônio 30/04/2020 – R\$ 296.842.056,13
- Retorno no mês: +2,71%
- Meta no mês: +0,14%
- Retorno no ano até abril: -5,90%
- Meta no ano até abril: +2,10%

c) Alocações e realocações de recursos – Foram enviadas pelo whatsapp comparativos dos fundos em renda variável no site VERIOS divididos em fundos SMALL, ações, dividendos e renda fixa. Também foi enviado aos membros um e-mail de sugestão da Caixa Econômica para aplicação em renda fixa.

O membro Orivaldo sugeriu alocação em renda variável, disse ter observado e analisado alguns fundos da Queluz Asset junto com o representante da instituição, são os fundos Quantitas FIA Montecristo e Queluz Valor FIA, as lâminas dos fundos também foram enviadas pelo whatsapp para todos os membros analisarem. O membro Orivaldo fez algumas considerações sobre os fundos da carteira do IPMC e comparativos com os fundos



Instituto de Previdência dos Municipiários de Catanduva

Lei Complementar nº 127 de 24.09.1999

citados acima, também compartilhou com os membros do comitê algumas considerações de um dos representantes da Asset Queluz.

O Diretor Edson Andrella fez algumas considerações em relação aos fundos BDR (atrelados ao dólar); o fundo BDR da Caixa obteve um retorno de 30,83% em 2020 e o da Western 37,13% também em 2020. O Diretor Edson disse acreditar que o dólar manterá o valor que está ou irá cair e por isso sugeriu realizar o lucro sobre esses investimentos o quanto antes, resgatando o saldo BDR da Caixa e realocando no BTG Absoluto e resgatando o saldo BDR da Western e realocando em INDEX 500 também da Western, acreditando ser a Economia Americana uma das primeiras a se recuperar da crise do COVID19.

A sugestão de resgate a realocação do saldo em BDR foi aprovada por unanimidade dos membros do comitê. O saldo em BDR da Caixa em 30 de abril era de R\$ 4.289.213,41 e da Western BDR era de R\$ 2.893.025,93.

O membro Vânia perguntou ao Diretor Edson o que o levava a crer em uma queda do dólar. O Diretor Edson disse ter analisado o boletim Focus no Banco Central, vendo pouco espaço para uma subida acentuada. Posteriormente o membro Vania disse ter lido alguns artigos sobre o dólar em informes econômicos e alertou que de fato a tendência era uma queda, mesmo sabendo que o comportamento do ativo era imprevisível.

Em relação à sugestão de investimento nos fundos da Queluz, o Diretor Edson fez algumas considerações; O fundo Queluz Valor FIA tem como benchmark o IbrX, de acordo com a lâmina do fundo ele perdeu para o índice em questão nos anos de 2016, 2017 e 2018, perdendo também no ano de 2020. O Diretor Edson disse que esses números demonstram que o gestor do fundo não tem conseguido alcançar o objetivo do regulamento, e pediu cautela ao comitê para com esse investimento. Salientou também que esse tipo de produto não agrega algum tipo de estratégia complementar na carteira do IPMC.

O membro Orivaldo sugeriu ao comitê então esperar uma próxima oportunidade para investimentos em fundos da Queluz quando for apresentado algum produto que acrescente algo produtivo a carteira do IPMC.

O membro Tiago informou aos membros do comitê que havia uma sobra de R\$ 2.800,00 para investimentos e após analisar os comparativos no site VERIOS

[Handwritten signatures and initials]



Instituto de Previdência dos Municipiários de Catanduva

Lei Complementar n° 127 de 24.09.1999

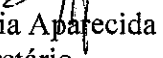
completou com uma sugestão de aplicar 50% em renda fixa no IRFM 1 do Banco do Brasil e 50% em renda variável no BTG Absoluto. Em relação à sugestão em renda fixa, argumentou que seria pertinente manter a estratégia do mês anterior em fazer um caixa em renda fixa com alta liquidez para uma possível falta de repasse dos entes por conta da Pandemia Covid19, tendo assim mais facilidades em resgates D+0 para cobrir pagamento de folha dos aposentados e pensionistas IPMC. Quanto a sugestão em renda variável, salientou aproveitar o momento excelente de performance do fundo BTG absoluto demonstrado nos comparativos no site VERIOS, informou que no mês de Abril o fundo obteve uma rentabilidade positiva excelente e por isso a sugestão de novos aportes nesse produto.

O membro Vânia disse acreditar que chegará um momento em que a Prefeitura não irá conseguir realizar os repasses e com isso concorda em aplicação em renda fixa para ter uma segurança nesse momento de dificuldade. Completou que também viu com bons olhos aplicação em renda variável no fundo BTG Absoluto.

Os membros Renato, José Onofre e Orivaldo concordaram com as sugestões de novos aportes.

Nada mais havendo a ser tratado, o Presidente Renato declarou encerrada a reunião, lavrando-se a presente Ata que foi aprovada pela unanimidade dos membros presentes, conforme assinaturas apostas abaixo.


Renato Aparecido Biagi
Presidente


Vânia Aparecida Lopes
Secretário

Membros:

Tiago Muniz dos Santos _____

José Onofre Lourenço _____

Orivaldo Benedito de Lima _____



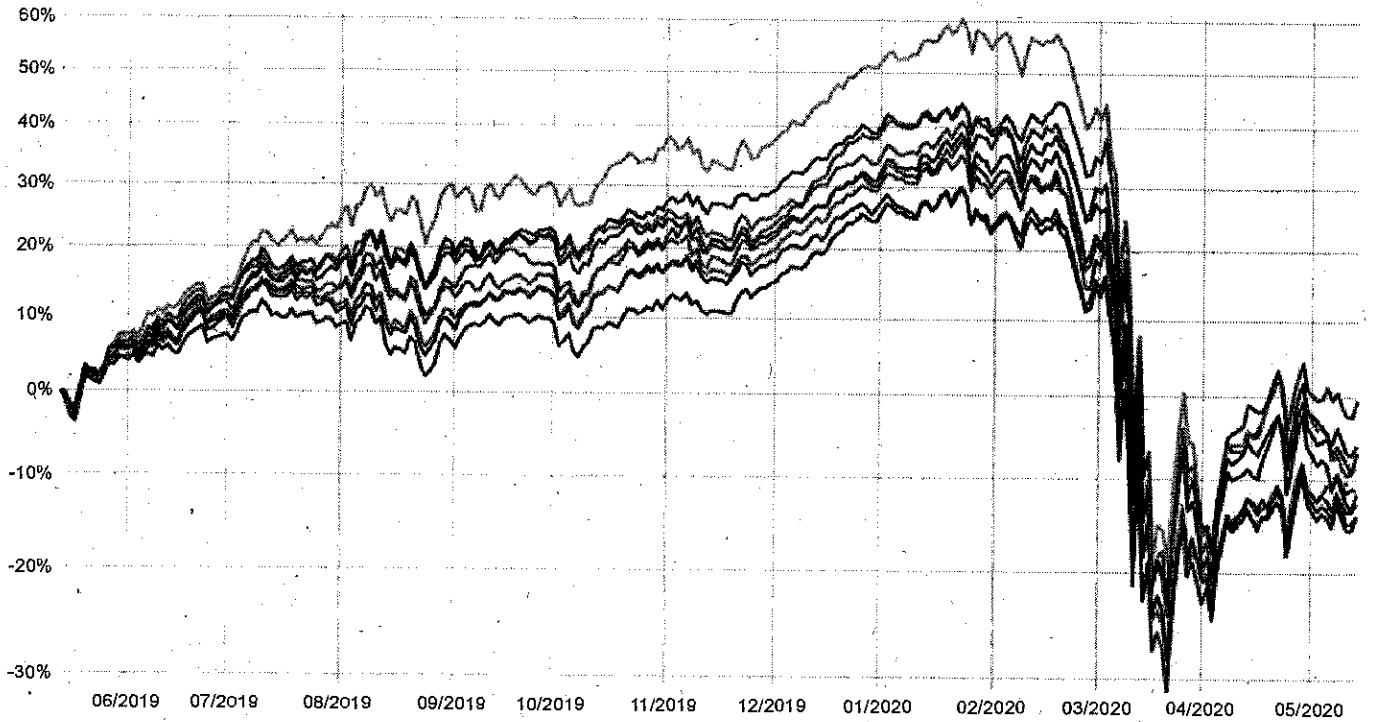
Comparação de fundos

Busque por nome ou CNPJ de fundos para incluir na comparação

Rentabilidade Underwater Volatilidade Correlação

CDI Ibovespa

Ótimo Máximo 1 ano 2 anos 3 anos Personalizado



IBOVESPA	Rentab. absoluta: -14,20%	Rentab. relativa: 0,00 p.p.	Consistência: N/A	Sharpe (risco/retorno): N/A	Risco: 43,05%	
QUELUZ VALOR FUNDO DE INVESTIMENTO EM AÇÕES	Rentab. absoluta: -11,11%	Rentab. relativa: 3,10 p.p.	Consistência: N/A	Sharpe (risco/retorno): 0,08	Risco: 40,90%	<input type="checkbox"/> <input checked="" type="checkbox"/>
BTG PACTUAL ABSOLUTO INSTITUCIONAL FIQ DE FUNDOS DE INVESTIMENTO DE AÇÕES	Rentab. absoluta: -0,39%	Rentab. relativa: 13,81 p.p.	Consistência: N/A	Sharpe (risco/retorno): 0,31	Risco: 44,21%	<input type="checkbox"/> <input checked="" type="checkbox"/>
CONSTÂNCIA BRASIL FUNDO DE INVESTIMENTO EM AÇÕES	Rentab. absoluta: -12,53%	Rentab. relativa: 1,68 p.p.	Consistência: N/A	Sharpe (risco/retorno): 0,04	Risco: 40,48%	<input type="checkbox"/> <input checked="" type="checkbox"/>
EQUITAS SELECTION INSTITUCIONAL FUNDO DE INVESTIMENTO EM COTAS DE FUNDOS DE INVESTIMENTO DE AÇÕES	Rentab. absoluta: -8,60%	Rentab. relativa: 5,60 p.p.	Consistência: N/A	Sharpe (risco/retorno): 0,12	Risco: 45,00%	<input type="checkbox"/> <input checked="" type="checkbox"/>
OCCAM FUNDO DE INVESTIMENTO EM COTAS DE FUNDOS DE INVESTIMENTO DE AÇÕES	Rentab. absoluta: -5,91%	Rentab. relativa: 8,29 p.p.	Consistência: N/A	Sharpe (risco/retorno): 0,21	Risco: 40,20%	<input type="checkbox"/> <input checked="" type="checkbox"/>

■ **ITAÚ AÇÕES DUNAMIS FUNDO DE INVESTIMENTO EM COTAS DE FUNDOS DE INVESTIMENTO**

Rentab. absoluta: -11,59% Rentab. relativa: 2,61 p.p. Consistência: N/A Sharpe (risco/retorno): 0,06 Risco: 41,84%



■ **BB AÇÕES VALOR FUNDO DE INVESTIMENTO EM COTAS DE FUNDO DE INVESTIMENTO EM AÇÕES**

Rentab. absoluta: -13,92% Rentab. relativa: 0,28 p.p. Consistência: N/A Sharpe (risco/retorno): 0,01 Risco: 39,47%



■ **QUANTITAS FUNDO DE INVESTIMENTO EM AÇÕES MONTECRISTO**

Rentab. absoluta: -6,76% Rentab. relativa: 7,44 p.p. Consistência: N/A Sharpe (risco/retorno): 0,17 Risco: 43,70%



Comparação de Fundos é uma ferramenta gratuita criada pela Vérios Investimentos para ajudar pessoas a obter informações sobre mais de 15 mil fundos de investimento de forma simples e prática, contribuindo para aumentar a transparência no mercado financeiro brasileiro. Os dados apresentados são fornecidos pela Comissão de Valores Mobiliários (CVM). Veja o conteúdo completo sobre fundos de investimento.



Comparação de fundos

Busque por nome ou CNPJ de fundos para incluir na comparação

Rentabilidade Underwater Volatilidade Correlação

CDI

Ibovespa

Ótimo

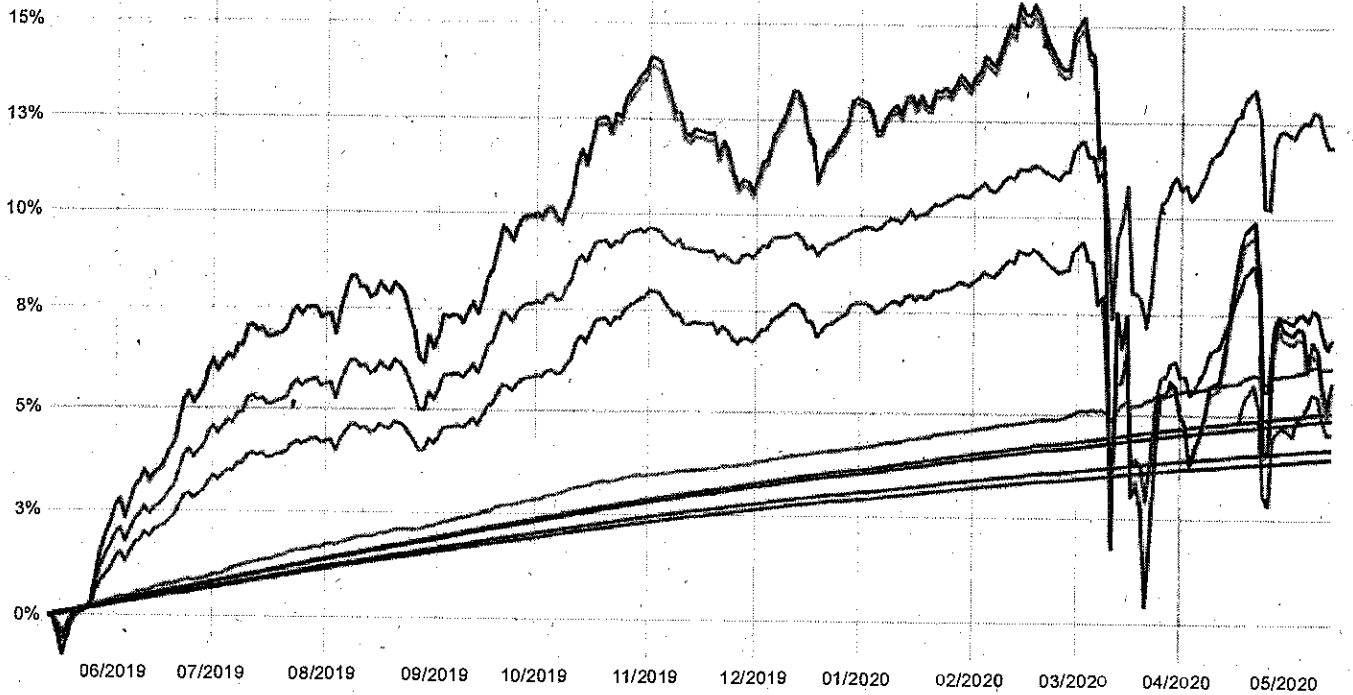
Máximo

1 ano

2 anos

3 anos

Personalizado



■ **CDI**

Rentab. absoluta: 5,09%

Rentab. relativa: 100,00%

Consistência: N/A

Sharpe (risco/retorno): N/A

Risco: N/A

■ **BB PREVIDENCIÁRIO RENDA FIXA IRF-M1 TÍTULOS PÚBLICOS FIC FI**

Rentab. absoluta: 6,19%

Rentab. relativa: 121,69%

Consistência: N/A

Sharpe (risco/retorno): 2,04

Risco: 0,54%

■ **FUNDO DE INVESTIMENTO EM COTAS DE FUNDOS DE INVESTIMENTO CAIXA BRASIL GESTÃO ESTRATÉGICA RENDA FIXA**

Rentab. absoluta: 11,87%

Rentab. relativa: 233,20%

Consistência: N/A

Sharpe (risco/retorno): 1,13

Risco: 6,02%

■ **FUNDO DE INVESTIMENTO EM COTAS DE FUNDOS DE INVESTIMENTO CAIXA BRASIL RENDA FIXA ATIVA LONGO PRAZO**

Rentab. absoluta: N/A

Rentab. relativa: N/A

Consistência: N/A

Sharpe (risco/retorno): N/A

Risco: N/A

■ **BB PREVIDENCIÁRIO RENDA FIXA IMA-B FUNDO DE INVESTIMENTO**

Rentab. absoluta: 5,61%

Rentab. relativa: 110,16%

Consistência: N/A

Sharpe (risco/retorno): 0,04

Risco: 12,30%

■ **BB PREVIDENCIÁRIO RENDA FIXA FLUXO FUNDO DE INVESTIMENTO EM COTAS DE FUNDOS DE INVESTIMENTO**

Rentab. absoluta: 3,96%

Rentab. relativa: 77,76%

Consistência: N/A

Sharpe (risco/retorno): -18,87


Risco: 0,06%

■ **FUNDO DE INVESTIMENTO CAIXA BRASIL DISPONIBILIDADES RENDA FIXA**

Rentab. absoluta: 4,19% Rentab. relativa: 82,30% Consistência: N/A Sharpe (risco/retorno): -14,47 Risco: 0,06%

■ **ITAÚ SOBERANO RENDA FIXA SIMPLES LONGO PRAZO FUNDO DE INVESTIMENTO EM COTAS DE FUNDOS DE INVEST**  ;
Rentab. absoluta: 4,91% Rentab. relativa: 96,51% Consistência: N/A Sharpe (risco/retorno): -2,87 Risco: 0,06%

■ **BRADESCO FUNDO DE INVESTIMENTO EM COTAS DE FUNDOS DE INVESTIMENTO RENDA FIXA ALOCAÇÃO DINÂMICA**  ;
Rentab. absoluta: 6,92% Rentab. relativa: 136,00% Consistência: N/A Sharpe (risco/retorno): 0,28 Risco: 6,58%

■ **BRADESCO INSTITUCIONAL FUNDO DE INVESTIMENTO EM COTAS DE FUNDOS DE INVESTIMENTO RENDA FIXA IMA-B**  ;
Rentab. absoluta: 5,85% Rentab. relativa: 114,98% Consistência: N/A Sharpe (risco/retorno): 0,06 Risco: 12,86%

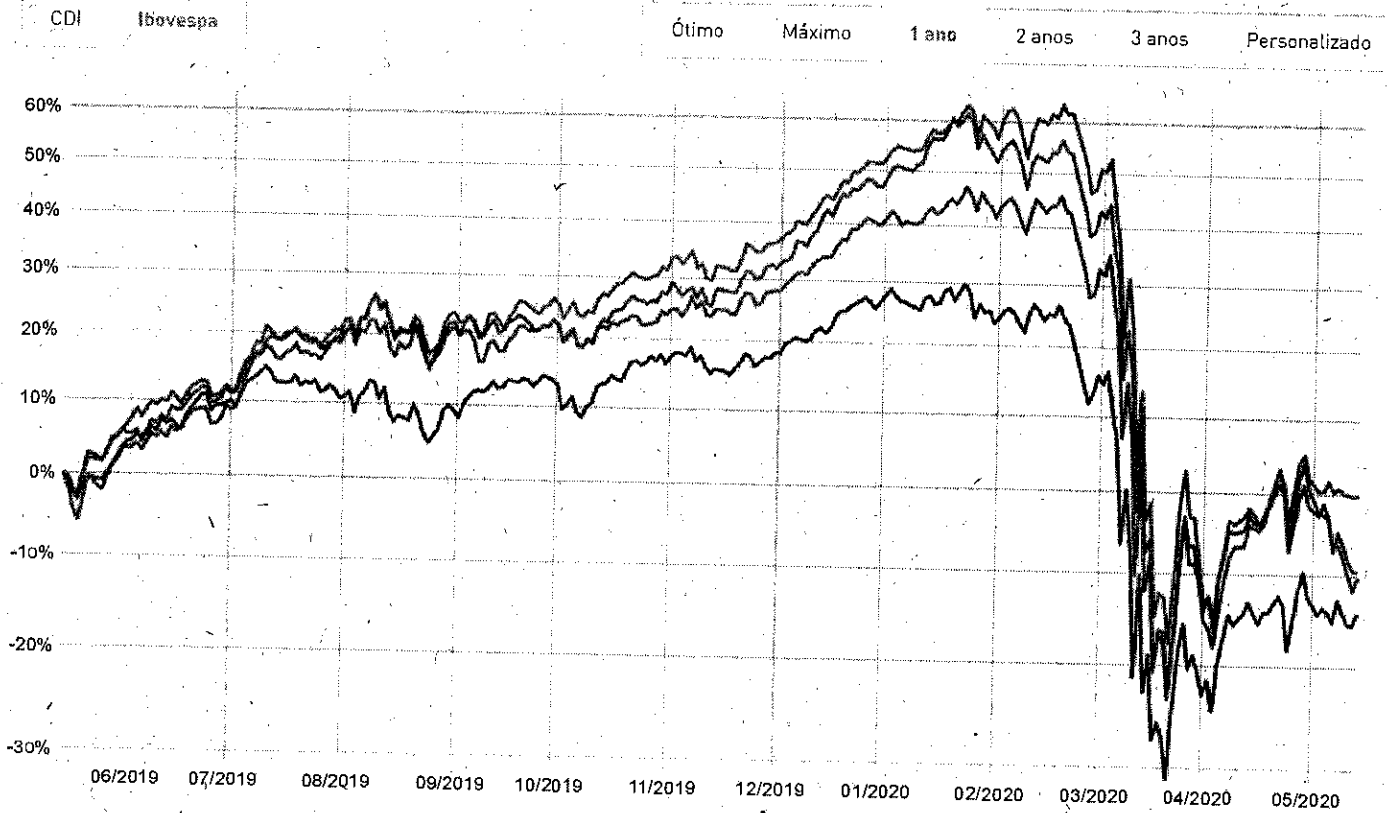
Comparação de Fundos é uma ferramenta gratuita criada pela Vérios Investimentos para ajudar pessoas a obter informações sobre mais de 15 mil fundos de investimento de forma simples e prática, contribuindo para aumentar a transparência no mercado financeiro brasileiro. Os dados apresentados são fornecidos pela Comissão de Valores Mobiliários (CVM). Veja o conteúdo completo sobre fundos de investimento.



Comparação de fundos

Busque por nome ou CNPJ de fundos para incluir na comparação

Rentabilidade Underwater Volatilidade Correlação



IBOVESPA

Rentab. absoluta: -14,20% Rentab. relativa: 0,00 p.p. Consistência: N/A Sharpe (risco/retorno): N/A Risco: 43,05%

FUNDO DE INVESTIMENTO EM AÇÕES CAIXA INFRAESTRUTURA

Rentab. absoluta: -9,43% Rentab. relativa: 4,77 p.p. Consistência: N/A Sharpe (risco/retorno): 0,11 Risco: 45,04%

AZ QUEST SMALL MID CAPS FUNDO DE INVESTIMENTO EM COTAS DE FUNDOS DE INVESTIMENTO DE AÇÕES

Rentab. absoluta: -0,07% Rentab. relativa: 14,13 p.p. Consistência: N/A Sharpe (risco/retorno): 0,32 Risco: 44,81%

SAFRA SMALL CAP PB FUNDO DE INVESTIMENTO EM COTAS DE FUNDOS DE INVESTIMENTO EM AÇÕES

Rentab. absoluta: -10,13% Rentab. relativa: 4,07 p.p. Consistência: N/A Sharpe (risco/retorno): 0,09 Risco: 45,55%

Comparação de Fundos é uma ferramenta gratuita criada pela Verios Investimentos para ajudar pessoas a obter informações sobre mais de 15 mil fundos de investimento de forma simples e prática, contribuindo para aumentar a transparência no mercado financeiro brasileiro. Os dados apresentados são fornecidos pela Comissão de Valores Mobiliários (CVM). Veja o conteúdo completo sobre fundos de investimento.



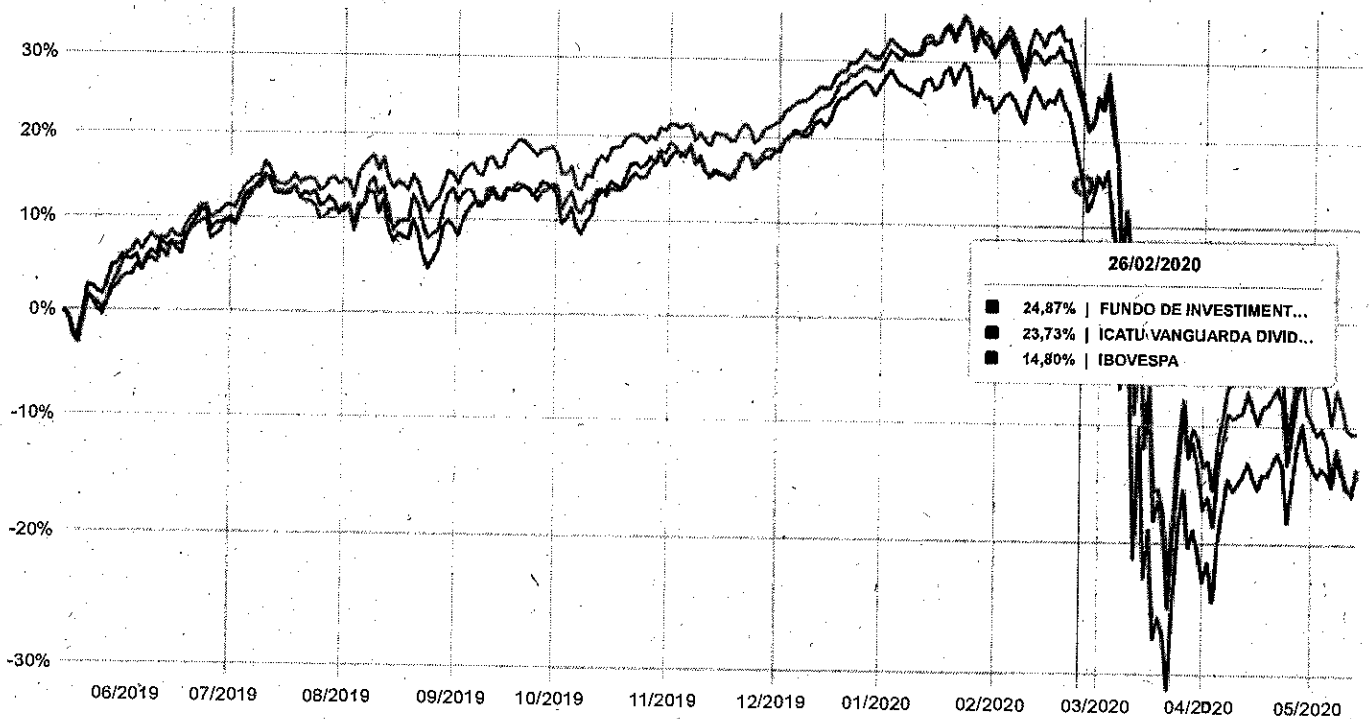
Comparação de fundos

Busque por nome ou CNPJ de fundos para incluir na comparação

Rentabilidade Underwater Volatilidade Correlação

CDI Ibovespa

Ótimo Máximo 1 ano 2 anos 3 anos Personalizado



IBOVESPA

Rentab. absoluta: -14,20% Rentab. relativa: 0,00 p.p. Consistência: N/A Sharpe (risco/retorno): N/A Risco: 43,05%

ICATU VANGUARDA DIVIDENDOS FUNDO DE INVESTIMENTO EM AÇÕES

Rentab. absoluta: -13,62% Rentab. relativa: 0,58 p.p. Consistência: N/A Sharpe (risco/retorno): 0,02 Risco: 37,35%

FUNDO DE INVESTIMENTO EM COTAS DE FUNDOS DE INVESTIMENTO EM AÇÕES CAIXA VALOR DIVIDENDOS RPPS

Rentab. absoluta: -10,55% Rentab. relativa: 3,66 p.p. Consistência: N/A Sharpe (risco/retorno): 0,10 Risco: 37,62%

Comparação de Fundos é uma ferramenta gratuita criada pela Vérios Investimentos para ajudar pessoas a obter informações sobre mais de 15 mil fundos de investimento de forma simples e prática, contribuindo para aumentar a transparência no mercado financeiro brasileiro. Os dados apresentados são fornecidos pela Comissão de Valores Mobiliários (CVM). Veja o conteúdo completo sobre fundos de investimento.

QUANTITAS FIA MONTECRISTO

CNPJ: 11.451.917/0001-29 | Código ANBIMA: 268755 | Código ISIN: BRVAL4CTF006 | Código Bloomberg: QTTSFIA BZ Equity

O Quantitas Fundo de Investimento em Ações Montecristo é destinado a investidores pessoas físicas e jurídicas em geral. O Fundo possui gestão ativa e busca retornos acima do Ibovespa através de operações no mercado local de ações.

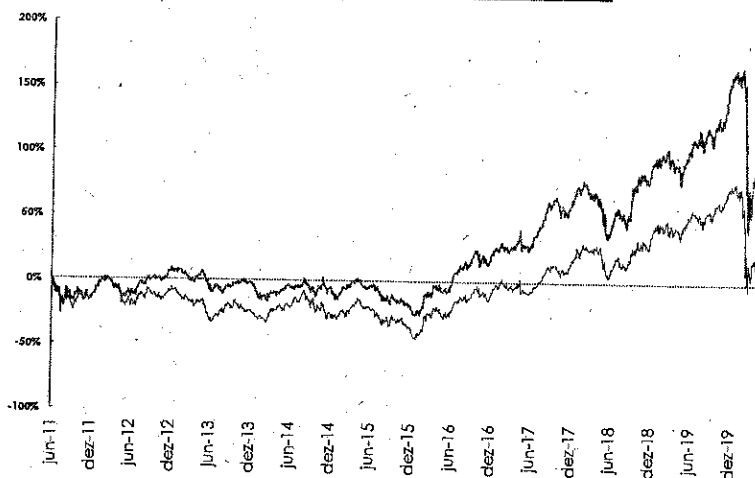
A estratégia do fundo visa proporcionar **valorização absoluta de capital aos cotistas no médio e longo prazo**, através do investimento no capital de selecionadas companhias, com fundamentos econômico-financeiros sólidos e negócios superiores, caracterizados por crescimento, consistência e resiliência, que apresentem gestão de qualidade que adicione valor aos seus acionistas fundamentalmente através do retorno adequado do capital investido pela empresa, e cujo preço das ações se mostre atrativo, reunindo potencial de valorização e limitado risco de perda do capital.

TABELA DE RENTABILIDADES

DESDE O INÍCIO

		Jan	Fev	Mar	Abr	Mai	Jun	Jul	Ago	Set	Out	Nov	Dez	Ano	Acumulado
2011	Fundo		0,32%	1,89%	1,82%	1,45%	3,84%	5,30%	1,72%	5,80%	6,28%	3,47%	2,25%	15,09%	15,09%
	Dif. Ibovespa		-0,40%	2,81%	1,76%	0,82%	-0,41%	-8,57%	2,24%	1,58%	-5,21%	-0,96%	-2,04%	0,88%	8,08%
2012	Fundo	10,11%	6,65%	1,69%	3,74%	6,49%	1,10%	4,86%	5,20%	2,81%	2,19%	0,94%	6,12%	26,92%	37,22%
	Dif. Ibovespa	-1,02%	2,31%	0,28%	0,43%	5,36%	1,35%	1,15%	1,48%	-8,80%	5,75%	-0,42%	0,07%	19,23%	16,41%
2013	Fundo	0,17%	2,31%	5,64%	1,57%	0,40%	6,91%	-0,03%	3,26%	2,09%	3,39%	2,72%	1,56%	8,37%	14,88%
	Dif. Ibovespa	2,12%	1,60%	-1,74%	2,36%	3,90%	4,39%	-1,73%	-6,95%	-2,57%	-0,27%	5,99%	0,30%	7,13%	21,53%
2014	Fundo	-9,82%	-0,88%	0,50%	2,69%	1,73%	2,61%	0,39%	2,83%	3,08%	0,57%	5,91%	4,07%	-5,57%	15,00%
	Dif. Ibovespa	-2,31%	0,47%	-6,55%	0,28%	2,48%	-1,16%	-4,61%	-7,15%	6,63%	-8,38%	5,74%	4,55%	-8,66%	20,16%
2015	Fundo	-8,96%	10,51%	0,87%	3,80%	-1,14%	-0,85%	-0,40%	-6,80%	-5,86%	0,50%	1,29%	-4,48%	-14,85%	-19,11%
	Dif. Ibovespa	-2,77%	0,54%	1,71%	-6,03%	1,03%	-1,46%	3,78%	1,54%	-2,50%	-1,30%	1,93%	-0,55%	-1,54%	16,10%
2016	Fundo	-3,43%	4,39%	10,88%	6,52%	3,98%	4,01%	12,57%	5,34%	1,76%	10,05%	3,56%	-1,49%	47,17%	39,05%
	Dif. Ibovespa	3,36%	-1,52%	6,09%	-1,18%	6,11%	-2,38%	1,35%	2,30%	0,96%	-1,18%	1,09%	1,22%	8,24%	29,03%
2017	Fundo	5,72%	1,57%	1,98%	-3,76%	-1,59%	1,12%	6,38%	8,56%	5,98%	1,87%	-1,11%	4,82%	34,16%	69,70%
	Dif. Ibovespa	-1,65%	-1,51%	1,14%	3,12%	2,53%	0,82%	1,57%	1,10%	1,10%	1,85%	-2,96%	-1,34%	7,92%	45,52%
2018	Fundo	10,16%	0,30%	-3,29%	-1,38%	-11,55%	-5,43%	9,48%	1,77%	0,59%	17,32%	2,83%	-0,66%	14,82%	83,89%
	Dif. Ibovespa	-0,98%	-0,22%	-3,11%	-2,26%	-0,68%	-0,29%	0,61%	1,44%	-2,89%	7,64%	0,45%	1,15%	-0,22%	52,02%
2019	Fundo	7,71%	-0,09%	-0,41%	2,67%	0,64%	5,96%	3,06%	1,46%	2,06%	2,05%	2,40%	12,18%	39,18%	135,23%
	Dif. Ibovespa	-3,10%	1,77%	-0,23%	-3,65%	-0,06%	1,90%	2,23%	2,13%	-1,51%	-0,31%	1,45%	5,30%	7,68%	82,40%
2020	Fundo	0,89%	-5,14%	-35,03%	10,93%										
	Dif. Ibovespa	2,25%	3,29%	-3,13%	0,73%										
														2,52%	61,24%

EVOLUÇÃO DA RENTABILIDADE



EVOLUÇÃO DO PATRIMÔNIO LÍQUIDO

12 meses

Patrimônio Líquido Atual

R\$104.239.034,53

Patrimônio Líquido Médio

R\$113.392.780,86

INFORMAÇÕES COMPLEMENTARES

- Aplicação inicial mínima: R\$ 10.000,00
- Movimentação mínima: R\$ 5.000,00
- Valor de permanência no fundo: R\$ 5.000,00
- Taxa de administração: 2,0% a.a.
- Taxa de performance: 20% sobre o que exceder do Ibovespa

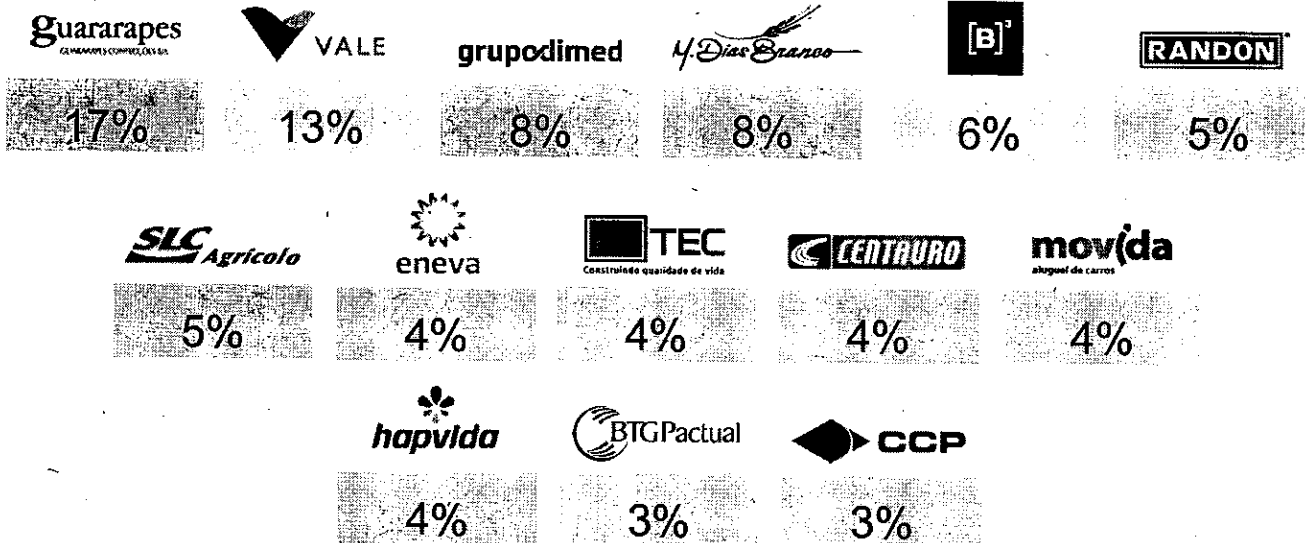
- Classificação ANBIMA: Ações Valor/Crescimento
- Benchmarking: Ibovespa
- Cotização da Aplicação: D+1 dia útil
- Liquidação da Aplicação: D+0
- Cotização do Resgate: D+1 dia útil

- Liquidação do Resgate: D+4 dias úteis após a cotização
- Horário limite movimentação: até 15h (dia útil)
- Data de início: 25/02/2011

QUANTITAS FIA MONTECRISTO

CNPJ: 11.451.917/0001-29 | Código ANBIMA: 268755 | Código ISIN: BRVAL4CTF006 | Código Bloomberg: QTTSFIA BZ Equity

PORTFOLIO DE ABRIL/2020



● Ações Estratégicas

■ Ações fora de consenso

ESTRUTURA

Gestor

Quantitas

Administrador

bradesco
bem dtvm

Custodiante

bradesco

Auditor

pwc

Quantitas

Comprometidos com o seu futuro.



/QuantitasSA




Quantitas Gestão de Recursos



quantitas.com.br



investidores@quantitas.com.br



As informações contidas neste documento foram produzidas pela Quantitas Gestão de Recursos S.A. dentro das condições atuais de mercado e conjuntura. Todas as recomendações e estimativas aqui apresentadas derivam de nosso julgamento e podem ser alteradas a qualquer momento sem aviso prévio. **A rentabilidade divulgada não é líquida de impostos. Ressaltamos que rentabilidade passada não representa garantia de rentabilidade futura. As informações do presente material são exclusivamente informativas. Recomendamos ao investidor a leitura cuidadosa do prospecto e do regulamento dos fundos de investimento ao aplicar seus recursos. Ressaltamos que os fundos de investimentos não contam com a garantia do administrador, gestor, de qualquer mecanismo de seguro ou fundo garantidor de crédito - FGC. A Quantitas Gestão de Recursos S.A. não se responsabiliza por decisões de investimento tomadas com base nos dados aqui divulgados. Para avaliação de performance de um fundo de investimento, é recomendável a análise de, no mínimo, 12 (doze) meses.

Rentabilidade Mensal

	Jan	Fev	Mar	Abr	Mai	Jun	Jul	Ago	Set	Out	Nov	Dez	Acumulado
2020 FUNDO	0,02%	-12,02%	-28,95%	9,49%									
IBrX	-1,25%	-8,22%	-30,09%	10,27%									-31,55%
2019 FUNDO	9,91%	-0,99%	-0,90%	0,14%	2,77%	5,49%	1,80%	0,06%	1,71%	3,24%	0,87%	7,63%	35,97%
IBrX	10,71%	-1,75%	-0,11%	1,06%	1,14%	4,10%	1,17%	-0,16%	3,21%	2,20%	0,97%	7,27%	33,38%
2018 FUNDO	7,66%	1,03%	2,65%	0,66%	-9,12%	-4,26%	5,94%	-4,92%	1,31%	12,29%	1,95%	0,91%	15,27%
IBrX	10,74%	0,42%	0,08%	0,32%	-10,91%	-5,19%	8,84%	-3,13%	3,23%	10,42%	2,66%	-1,29%	15,42%
2017 FUNDO	4,93%	2,86%	-1,59%	1,84%	-3,19%	1,11%	4,12%	5,25%	4,19%	-1,12%	2,65%	4,36%	21,21%
IBrX	7,21%	3,30%	-2,35%	0,88%	-3,66%	0,30%	4,91%	7,35%	4,69%	-0,13%	-3,38%	6,35%	27,55%
2016 FUNDO	-0,15%	0,91%	6,42%	3,89%	-2,45%	4,25%	8,31%	1,12%	0,40%	6,15%	2,48%	0,51%	18,87%
IBrX	-6,25%	5,29%	15,41%	7,14%	-9,41%	6,48%	11,31%	1,12%	0,60%	10,75%	-5,00%	-2,55%	36,70%

Rentabilidade Acumulada

	VALOR FIA%	IBrX
No dia	-3,09%	-3,26%
12 meses	-13,22%	-14,49%
24 meses	-4,55%	-4,50%
36 meses	21,22%	26,41%
Desde o início	100,12%	65,14%

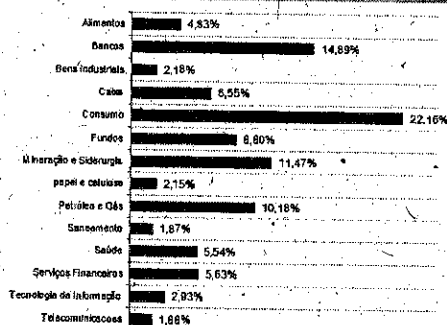
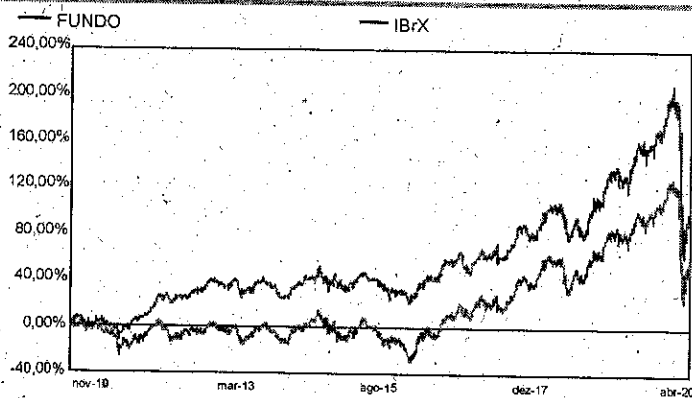
Patrimônio e Cota

Valor Cota	438,355
PL Atual	36,341.630,419
PL Atual (12 meses)	108.238.664,97
PL Total Estratégia	130.114.312,73

Estatísticas

Descrição	2020	2019	Início (1)
Volatilidade Anualizada	66,62%	16,36%	18,76%
Índice Sharpe Modificado	-1,46	1,61	0,01
Correlação Ibovespa	0,98%	0,95%	0,88%
Correlação IBrX	0,98%	0,96%	0,91%
Melhor Mês	9,49%	9,91%	12,29%
Pior Mês	-28,95%	-0,99%	-28,95%
Meses Positivos	2	10	75
Meses Negativos	2	2	39
Meses acima do Benchmark	2	7	60
Meses abaixo do Benchmark	2	5	54

(1) Alteração relevante em 16/11/2010. Início: 10/06/2008.

Composição da Carteira

Rentabilidade FUNDO X IBrX

Informações Complementares

Objetivo: O Queluz Valor FIA é um fundo de investimento em ações cujo objetivo é gerar valor para seus cotistas no longo prazo. O fundo busca retornos através de oportunidades no mercado acionário brasileiro.

Política de Gestão: Busca de ações de companhias que possuam potencial de retorno ajustado ao risco superior ao custo de oportunidade do Brasil. A seleção de ações concentra-se no valor intrínseco dos negócios.

Público Alvo: Pessoas físicas e jurídicas em geral.

Gestor: Queluz Asset Management

Administrador: Bradesco

Custodiante: BRADESCO

Auditor: PriceWaterHouseCoopers Auditores Independentes

Risco: PH16RA

Categoria ANBIMA: Fundo de Investimento em Ações Livre

Sistema de Controle Interno: PH16RA

Dados Bancários: BANCO BRADESCO S.A. (237)

Agência: 2856 C/C: 593.578-4

Favorecido: QUELUZ VALOR FIA (CNPJ:09.289.072/0001-75)

Tributação: 15,00% no resgate de cotas.

Investimento Inicial Mínimo: R\$ 2.000,00

Movimentação Mínima: R\$ 2.000,00

Aplicação: Até às 14:30 h. Cotização: D+1

Resgate: Até às 14:30 h. Cotização: D+1. Pagamento: D+2

Taxa de Administração: 2,00% a.a., provisionada diariamente e cobrada mensalmente.

Taxa de Performance: 20,00% sobre o que exceder a variação de 100,00% do IBrX.

provisionada diariamente e cobrada semestralmente, utilizando o conceito de marca d'água.

Taxa de Administração Máxima: 2,50% a.a.

Rua Visconde de Pirajá, 550 - Gr.405, Ipanema, Rio de Janeiro - CEP: 22410-901 Tel.: 55 21 2214-4300 - E-mail: contato@queluzasset.com.br



AS INFORMAÇÕES CONTIDAS NESTE MATERIAL TÊM O CARÁTER MERAMENTE INFORMATIVO E NÃO DEVEM SER CONSIDERADAS COMO OFERTA DE VENDA, NEM TAMBUÉM UMA RECOMENDAÇÃO DE INVESTIMENTO. O INVESTIDOR DEVERÁ CUIDAR-SE DA LEITURA CUIDADOSA DO PROPOSTO E REGULAMENTO DO FUNDO DE INVESTIMENTO PELO INVESTIDOR AO APLICAR SEUS RECURSOS. RENTABILIDADE PASSADA NÃO REPRESENTA GARANTIA DE RENTABILIDADE FUTURA. A AUTORIZAÇÃO PARA FUNCIONAMENTO, RIGOR VENDA DAS COTAS DESTES FUNDOS DE INVESTIMENTO NÃO IMPLICA POR PARTE DA COMISSÃO DE VALORES MOBILIÁRIOS DA ANBIMA, GARANTIA DE VERACIDADE DAS INFORMAÇÕES PRESTADAS. OS INVESTIMENTOS DOS FUNDOS DE INVESTIMENTO DE QUE TRATAM ESTE PROSPECTO APRESENTAM RISCOS PARA O INVESTIDOR, ALÉM QUE O GESTOR DA CARTEIRA MANTENHA SISTEMA DE GERENCIAMENTO DE RISCOS. NÃO HÁ GARANTIA DE CUMPRIMENTO DE OBRIGAÇÕES DE PAGAMENTO DE RENDAS PARA O FUNDO DE INVESTIMENTO E PARA O INVESTIDOR, QUE NÃO CANTA COM GARANTIA DO ADMINISTRADOR DO FUNDO. O GESTOR DA CARTEIRA, DE QUALQUER MODO, NÃO GARANTE O CUMPRIMENTO DE OBRIGAÇÕES DE PAGAMENTO DE RENDAS PARA O FUNDO DE INVESTIMENTO E PARA O INVESTIDOR. OS FUNDOS DE INVESTIMENTO PODEM UTILIZAR ESTRATÉGIAS COM DERIVATIVOS COMO PARTE INTEGRANTE DE SUA POLÍTICA DE



COMARCA DE CATANDUVA
FORO DE CATANDUVA
3ª VARA CÍVEL
Parque das Américas, 55, - Centro
CEP: 15800-032 - Catanduva - SP
Telefone: (17) 3522 2299 - E-mail: catanduva3cv@tjsp.jus.br

CONCLUSÃO

Faço estes autos conclusos à MMª Juza de Direito Drª LIGIA DONATI CAJON, Em 06 de outubro de 2015, Eu, Sílvia Helena Magatti F. Saconato, subscrevi.

DECISÃO

Processo nº: 1003593-27.2014.8.26.0132
Classe - Assunto: Procedimento Ordinarío - Reajustes de Remuneração, Proventos ou Pensão
Requerente: Osmar Banhos Rodrigues
Requerido: MUNICÍPIO DE CATANDUVA-SP e outro

Vistos.

1. Observo que quando da juntada da contestação do corréu IPMC não foi cadastrada a sua patrona, Dra. Rosane Rizzo - OAB/SP. 204.861.
2. Providencie a Serventia ao cadastro da advogada supra mencionada.
3. Após, republique-se o despacho de fls. 67, a sentença de fls. 72/74, e os despachos de fls. 77, 82 e 94.

Int.

Catanduva, 06 de outubro de 2015.

LIGIA DONATI CAJON
Juza de Direito

DOCUMENTO ASSINADO DIGITALMENTE NOS TERMOS DA LEI 11.419/2006, CONFORME IMPRESSÃO A MARGEM DIREITA

27/10/2016-Nº 1007858-38.2015.8.26.0132 - Processo Digital. Petições para Juntada, devem ser apresentadas exclusivamente por meio eletrônico, nos termos do artigo 7º da Res. 551/2011 - Apelação - Catanduva - Apte/Apdo: PREFEITURA MUNICIPAL DE CATANDUVA - Apte/Apdo: **INSTITUTO DE PREVIDÊNCIA DOS MUNICIPAÍRIOS DE CATANDUVA** - IPMC - Apdo/Apte: Antonio Luiz Zanirato - Magistrado(a) Décio Notarngeli - Deram provimento em parte aos recursos. V. U. - CONSTITUCIONAL E ADMINISTRATIVO SERVIDOR PÚBLICO INATIVO APOSENTADORIA COM PROVENTOS INTEGRAS DO DIREITO À PARIDADE DE VENCIMENTOS ABONO SALARIAL LEI MUNICIPAL Nº 5.445/13 EXTENSÃO AOS INATIVOS - ADMISSIBILIDADE. O ABONO SALARIAL INSTITUÍDO PELA LEI Nº 5.445/13, DO MUNICÍPIO DE CATANDUVA, É VANTAGEM DE CARÁTER GÊNÉRICO E CONSTITUI AUMENTO DISFARÇADO DE VENCIMENTOS, DEVENDO SER ESTENDIDO AOS SERVIDORES INATIVOS COM DIREITO À INTEGRALIDADE E PARIDADE DE VENCIMENTOS E PROVENTOS. PRECEDENTES DA CORTE. PEDIDO PROCEDENTE. REEXAME NECESSÁRIO, CONSIDERADO INTERPOSTO, RECURSO PRINCIPAL E ADESIVO PROVIDOS EM PARTE. ART. 1007 CPC - EVENTUAL RECURSO - SE AO STJ: CUSTAS R\$ 163,92

INTIMAÇÃO DE ACÓRDÃO

Processamento 4º Grupo - 9ª Câmara Direito Público - Av. Brig. Luiz Antonio, 849 - sala 205

Seção de Direito Público

27/10/2016 - INSTITUTO DE PREVIDENCIA DOS MUNICIPAÍRIOS DE CATANDUVA
SP - Diário da Justiça de São Paulo - Caderno 2


PARA

Todas as publicações são remetidas conforme o publicado pelos diários oficiais ou eletrônicos dos tribunais, sendo disponibilizadas no decorrer do dia. Portanto, para maior segurança, sugerimos o acesso ao GRIFON ALERTA e/ou ao site www.grifon.com.br pela manhã e à tarde.

GRIFON ALERTA Avisos:

São Paulo, 27/10/2016
 (11) 3186-8100
grifon@grifon.com.br

BRASIL



BOLETIM DE PUBLICAÇÕES

Recorte enviado para você

grifon@grifon.com.br

qui 27/10/2016 11:05

Pararizzorosane@hotmail.com <rizzorosane@hotmail.com>

08:36



04



Comitê

Edson, Onofre, Orivaldo Benedito...



19 DE MAIO DE 2020

Tiago Muniz

boa tarde 16:38

segue em anexo documentos para
reuniao de amanha 16:38

Onofre Conselho

Ok 16:38

Tiago Muniz

fizemos alguns comparativos no site
da VERIOS, caso precise fazer outros
diferentes, fazemos tambem sem
problemas 16:38

segue ata reuniao anterior, relatorio
LDB posicao 30 de abril e os
comparativos 16:39

Vânia Conselho

Boa tarde! Ok. 16:39

Tiago Muniz

a prefeitura repassou as
contribuicoes em sua totalidade

16:40



Digite uma mensa...





Comitê

Edson, Onofre, Orivaldo Benedito...



Tiago Muniz

a prefeitura repassou as contribuições em sua totalidade

16:40

temos entao as sobras do mes + os parcelamentos do mes passado para realocar

16:40

valor para aplicação vai ficar em torno de 2.800.000,00 a 3 milhoes, amanha confirmo

16:43

Tiago Muniz

 ata comite 22-04.PDF



419 kB • PDF

16:44

Tiago Muniz

 carteira LDB 30-04-20...



33 kB • PDF

16:44

Tiago Muniz

 comparativo FUNDO...



260 kB • PDF

16:44

Tiago Muniz



digite uma mensa...





Comitê

Edson, Onofre, Orivaldo Benedito...



240 KB • PDF 16:44

Tiago Muniz



comparativo SMALL....



195 KB • PDF

16:44

Tiago Muniz



dividendos - 1ano.pdf



204 KB • PDF

16:44

Tiago Muniz



Quantitas FIA do Montecristo por Ação: Utilização e distribuição de dividendos e resultados gerados. O objetivo é fornecer informações sobre o fluxo de caixa e o balanço patrimonial da empresa. A quantização do FIA é feita através da distribuição de ações da empresa. O objetivo é fornecer informações sobre o fluxo de caixa e o balanço patrimonial da empresa. A quantização do FIA é feita através da distribuição de ações da empresa.




Lâmina Montecristo



2 páginas • 500 KB • PDF

16:44

Tiago Muniz



QUELUZ VALOR FIA
30 de abril de 2008

Resumo de Desempenho

Item	2007	2008	2009	2010	2011	2012	2013	2014	2015	2016	2017	2018	2019	2020
Receita	1.000	1.000	1.000	1.000	1.000	1.000	1.000	1.000	1.000	1.000	1.000	1.000	1.000	1.000
Despesa	500	500	500	500	500	500	500	500	500	500	500	500	500	500
Resultado	500	500	500	500	500	500	500	500	500	500	500	500	500	500



Relatório de Desempe...



Digite uma mensa...





Comitê

Edson, Onofre, Orivaldo Benedito...



04

Vânia Conselho

Tiago, manda a página do relatório da LDB onde aparece o retorno e a meta mês a mês

16:59

Se for possível 16:59

Tiago Muniz

LDB

Relatório de Desempenho

Relatório de Desempenho - Maio 2020

Mês	Jan	Fev	Mar	Abr	Maio	Jun	Jul	Ago	Sep	Out	Nov	Dez	Meta
2019	1.50	1.50	1.50	1.50	1.50	1.50	1.50	1.50	1.50	1.50	1.50	1.50	1.50
2020	1.50	1.50	1.50	1.50	1.50	1.50	1.50	1.50	1.50	1.50	1.50	1.50	1.50

PERFORMANCE ACUMULADA

RELACIONAMENTO

PDF catanduva_posicoes_... [Download icon]

3 páginas • 50 kB • PDF 17:00

essa? 17:00

Vânia Conselho
Isso. Obrigada. 17:00

Diante da situação que atravessamos, em abril demos um suspiro depois do tombo de março.

17:03

20 DE MAIO DE 2020

[Smiley icon] Digite uma mensa...



08:37



Comitê

Edson, Onofre, Orivaldo Benedito...



05

Vânia Conselho

Bom dia! Ok 10:29

Orivaldo Benedito Bicudo

Bom dia a todos do comitê! Eu gostaria de investir um pouco em Renda variável (fundo de ações), observando os rendimentos dos fundos o Queluz está com menos perda em 2020, conversei com o representante e perguntei sobre a estratégia, ele disse que o financeiro não bancário. Ex 2019 o equitas 60% não enquadrada, Itaú dunamis 45,27%, Queluz 35,97, constância 35,09 e Franklin 34,10%. Em 2020 todos negativo Queluz ano -31,71% e no mês -0,24 Franklin ano -32,28% e no mês -1,29% Constância ano -32,37% e no mês -1,91% Itaú dunamis ano -36,38% e no mês -5,44% E o Equitas -39,43 e o mês -5,79. Vendo este cenário gostaria de sugerir que seja feita alguma alocação no Queluz.

11:18



Digite uma mensa...



08:37



06




Comitê

Edson, Onofre, Orivaldo Benedito...



Edson Andrella



TV ABIPEM

www.tvabipem.com.br

Na oportunidade teremos as participações de:

- *João Figueiredo – Abipem
- *André Goulart – Abipem e Amiprem
– Inst. de Uberlândia
- *Eduardo Guardia – Ex- Ministro da
Fazenda
- *Carlos Henrique Firmino –
Presidente do IPLD – Instituto
dos Profissionais de Prevenção
à Lavagem de Dinheiro e ao
financiamento do terrorismo
- *Paulo di Blasi – Consultor
- *Silvio Boto – Gestor de
Investimentos – Queluz
- *Daniel Maeda – CVM
- * Alexandre Sarquis – Doutorando em
Direito Financeiro na USP
- *Luiz Gonzaga e Vanderlei –
representantes da SPREV



digite uma mensa...



08:37



Comitê

Edson, Onofre, Orivaldo Benedito...



Transmissão, ao vivo, nos canais, a partir das 14h.

Facebook: @abipem.eventos

TV: <http://www.tvabipem.com.br/>

YouTube: [youtube.com/tvabipem](https://www.youtube.com/tvabipem)

Acompanhe!! Tire dúvidas e faça perguntas através do e-mail:

comunica@abipem.org.br

13:23

Estas as pessoas que vão debater sobre fundos estressados na tarde de amanhã, um dos debatedores será o Dr. Alexandre Sarquis que é Conselheiro do Tribunal de Contas. Como a reunião está sendo feita via WA, sugiro aguardar até amanhã para tomarmos a decisão de alocação e me comprometo em assistir e fazer um resumo para quem não puder assistir.

13:25

Tiago Muniz

ok..por mim tudo bem!

13:30

Edson Andrella

Tenho algumas considerações a fazer.

13:30



Digite uma mensa...



07

08:38



08



Comitê

Edson, Onofre, Orivaldo Benedito...



os Fundos BDR (atrelados a dolar) tiveram retorno no ano até ontem de 30,83% na Caixa e de 37,13% na Wester. Acredito que o dolar deve se manter no nível que está ou cair. Sugiro realizar o lucro e fazer realocação hoje mesmo. Resgatando os dois BDR e realocando em renda variável. O do Western para o index 500 da Western mesmo (acredito que a economia americana deve ser das primeiras a se recuperarem) e o da Caixa iria para o BTG Pactual, que tem se mostrado excelente nos momentos bons e também nos momentos de estresse.

13:36

Com relação a novos aportes em renda variável, peço que atendem para risco pais alta e taxa selic muito baixa para atrair investidores estrangeiros para a bolsa, estagnação econômica com consequente retração no consumo, incerteza sobre retomada de investimentos por falta de liquidez e incertezas quando as consequências da covid em nosso país.

13:41



Digite uma mensa...



09



Comitê

Edson, Onofre, Orivaldo Benedito...



Orivaldo Benedito Bicudo

Tiago Muniz

 ata comite 22-04.PDF

Aprovada. 16:24

Alocação e realocação aguardarei até amanhã então como pedido e a discussão que terá amanhã. 16:26

Renatobiagi

Tiago Muniz

 ata comite 22-04.PDF

Boa tarde.
Da minha parte, ata ok. 16:45

Orivaldo Benedito Bicudo

Aí vai uns trechos da fala do gestor da Queluz, acredito que amanhã no debate não sairá fora disto 16:59

Orivaldo Benedito Bicudo

 Encaminhada

A crise atual sem dúvida eh de saúde pública. Estamos no coração da pandemia e eh natural que ainda vamos ver



Digite uma mensa...



10



Comitê

Edson, Onofre, Orivaldo Benedito...



Orivaldo Benedito Bicudo

 Encaminhada

A crise atual sem dúvida eh de saúde pública. Estamos no coração da pandemia e eh natural que ainda vamos ver
Muitas notícias ruins.

Quando a economia reabrir eh
Que melhor teremos noção dos efeitos....

17:00

Orivaldo Benedito Bicudo

 Encaminhada

Queda do PIB... 7 ou mais.... as empresas pequenas são as que mais sofrem com o aperto de
LiquiseZ

17:00

Orivaldo Benedito Bicudo

 Encaminhada

Sairemos em um novo normal, com maior controle de crédito concedido pelos bancos e sist financeiro, apesar de todo o esforço do governo

17:00

Orivaldo Benedito Bicudo

 Encaminhada



Digite uma mensa...



08:38   




Comitê

Edson, Onofre, Orivaldo Benedito...



Orivaldo Benedito Bicudo

 Encaminhada

Eh natural e esperado 17:00


Orivaldo Benedito Bicudo

 Encaminhada

Vai preservar, mas não igualmente a todo mundo. As empresas grandes - listradas em Bolsa são exemplo, se sairão muito Melhor do que setores mais informais

17:00


Orivaldo Benedito Bicudo

 Encaminhada

O governo brasileiro está fazendo um forte movimento de expansão monetária e de liquidez para tentar preservar ao máximo a capacidade econômica do país....

17:00

Orivaldo Benedito Bicudo

 Encaminhada

E o Estado sai endividado. Mas o mundo inteiro está Com taxas de juros Muito baixas e isso deve continuar. Lá fora e aqui dentro.

17:00



Digite uma mensa...



11



Comitê

Edson, Onofre, Orivaldo Benedito...



Vânia Conselho
Boa tarde! 17:32

Em relação à ata, aprovada. Concordo em esperar até amanhã para fazer realocações. 17:34

Edson, não tenho nada contra aplicar no index 500 da Western e no BTG Pactual. Sempre tivemos retornos bons com eles, mas o que o leva a crer que a alta do dólar já chegou em um patamar que daqui para frente tende a cair? 17:40

Edson Andrella

Banco Central do Brasil
Banco Central do Brasil
www.bcb.gov.br

<https://www.bcb.gov.br/publicacoes/focus> 18:34

Pode até não cair, mas acho que tem pouco espaço para subida acentuada. É apenas minha opinião pessoal, sujeita a análise de vcs. 18:36

Estou aderendo a reunião sexta



Digite uma mensa...



12



Comitê

Edson, Onofre, Orivaldo Benedito...



13

Edson Andrella

Bom dia Srs. e Sra.! Precisamos saber se vamos realizar o lucro dos BDR, pois o horário para pedir resgate é até as 14 horas. e o prazo de resgate é D+5 e D+3, conforme o Tiago já informou.

10:23

Orivaldo Benedito Bicudo

Edson Andrella

os Fundos BDR (atrelados a dolar) tiveram retorno no ano até ontem de 30,83% na Caixa e de 37,13% na Wester...

Nesta realocação estou a favor.

10:34

Tiago Muniz

ok...acompanho a sugestao

10:38

o dolar caiu de ontem pra hoje e realizar lucro nesse momento de incerteza e estresse eh importante e pertinente.

10:42

Orivaldo Benedito Bicudo

Bom dia! Tiago quanto nós temos de sobra para alocar?

10:45



Digite uma mensa...



08:40   



Comitê

Edson, Onofre, Orivaldo Benedito...



10:47

Vânia Conselho

Bom dia! Li alguns artigos e comentários nos informes econômicos e, dizem que o dólar tende a cair, embora o comportamento do ativo ser imprevisível. Considerando que a realocação sugerida é boa, concordo com o resgate dos BDRs e com a realocação.

10:55

Tiago Muniz

2.800.000 bicudo 11:00

Orivaldo Benedito Bicudo

Obrigado 11:00

Essa reunião está durando 3 dias!

11:01

Renatobiagi

Bom dia.
Vou respondendo na medida do possível. Na rua e pouco complicado. Acompanho na decisão de resgate.

11:16



Digite uma mensa...



114



Comitê

Edson, Onofre, Orivaldo Benedito...



15

Orivaldo Benedito Bicudo

Estou assistindo, até agora não vi nada de interessante para nossos investimentos.

15:46

Edson Andrella

, O Fundo Queluz valor fia, tem como benchmark o IbrX. De acordo com a lâmina do fundo ele perdeu do índice em, 2016, 2017, 2018 e está perdendo este ano. Isto demonstra que o gestor não consegue alcançar o objetivo do regulamento o que recomenda cautela na aplicação. Comparando com outros produtos de renda variável não vejo este produto como estratégia complementar ou que possa acrescentar alguma coisa em nossa carteira. Solicito e autorizo o Bicudo a dividir esta opinião com o gestor, para que os Srs. e as Sras. possam tomar a melhor decisão no interesse do IPMC.

15:51

Edson Andrella



QUELUZ



Digite uma mensa...





Comitê

Edson, Onofre, Orivaldo Benedito...



O Sarquis foi contundente!!!! 15:53

Orivaldo Benedito Bicudo
Retiro a sugestão e no futuro eles
poderam apresentar algum produto
que nos possa agradar. 16:00

Tiago Muniz
boa tarde...da minha parte...levando
em consideração o valor de
2.800.000 para aplicar...acho
pertinente fazer algumas
considerações....mes passando
tomamos a decisao em "guardar" 3
milhoes em IRRF m1 para uma futura
falta de repasse da prefeitura em
contribuições...com isso teriamos
uma liquidez boa para resgatar...acho
pertinente pegar uma parta desses
2.800.000 e aumentar esse "caixa" do
irfm1...essa é uma sugestao pessoal
minha para eventuais problemas com
repasses... 16:10

a outra parte...a outra metade..ai
sim arriscar em renda variavel com
objetivo em bater meta...quanto a
isso temos algumas possibilidades



digite uma mensa...



16

08:40



Comitê

Edson, Onofre, Orivaldo Benedito...



a outra parte...a outra metade.. ai
sim arriscar em renda variavel com
objetivo em bater meta...quanto a
isso temos algumas possibilidades
em fundos de ações para
escolhermos aquele que têm a
melhor performance atual...

16:12

Vânia Conselho

Acho que vai chegar um momento
em que a prefeitura não vai conseguir
fazer o repasse. É melhor ter caixa do
que precisar resgatar do patrimônio
que está aplicado.

16:14

Tiago Muniz

por isso a idéia de deixar em renda
fixa com boa liquidez e rentabilidade
de certa forma segura...

16:15

e o irfm1 tem se mostrado bom

16:15

Vânia Conselho

Nesse momento difícil que
atravessamos, precisamos de
rentabilidade sim, mas tbem de
segurança.

16:18



Digite uma mensa...



17



Comitê

Edson, Onofre, Orivaldo Benedito...



Tiago Muniz

se todos forem de acordo com 1.400.000 em irfm1 bb já podemos decidir por essa parte..

16:19

ficando faltando apenas decidir a outra metade das sobras...essa sim em renda variavel em algum fundo que esteja performando bem nesse momento de crise

16:20

Edson...quanto a questao de aplicar uma parte da sobra no lrfm1 do BB..o que vc acha?

16:22

Edson Andrella

Tiago Muniz

Edson...quanto a questao de aplicar uma parte da sobra no lrfm1 do BB..o que vc acha?

Não vejo problema, os recursos estão no BB?

16:26

Tiago Muniz

sim

16:26

Edson Andrella



digite uma mensa...



18

Comitê

Edson, Onofre, Orivaldo Benedito...

Tiago Muniz

a outra parte... após analisar os comparativos da verios...nao consigo enxergar outro fundo com uma performance melhor do que o btg pactual...o btg em abril teve um retorno positivo em \$804.336.,08...excelente

16:28

talvez por isso o edson tenha sugerido tambem a realocação do BDR da caixa no BTG.

16:29

Vânia Conselho

Tbem pensei no BTG. 16:30

Já vamos aportar o resgate do BDR.

16:30

Tiago Muniz

entendo que sao boas opções....visando proteger a carteira aplicando em renda fixa...e tambem arriscando em renda variavel para bater meta

16:31

da minha parte..resumindo...fica essa sugestao....1.400.000 em bb irfm1...e



Digite uma mensa...



19



Comitê

Edson, Onofre, Orivaldo Benedito...



Tiago Muniz

entendo que sao boas opções...visando proteger a carteira aplicando em renda fixa...e tambem arriscando em renda variavel para bater meta

16:31

da minha parte..resumindo...fica essa sugestao....1.400.000 em bb irfm1...e outra parte 1.400.000 btg pactual

16:32

Vânia Conselho

Por mim tbem pode ser assim.

16:33

Tiago Muniz

Edson...o que vc acha?

16:35

Edson Andrella

Já falei deMais, confio em vcs

16:35

Renatobiagi

Concordo com a proposta do Tiago.

16:51

Onofre Conselho

De acordo thiago

17:10



digite uma mensa...



20



Comitê

Edson, Onofre, Orivaldo Benedito...



Orivaldo Benedito Bicudo

Ok. 17:18

Tiago Muniz

certo..sendo assim..sugiro darmos por encerrada nossa reunião...onde decidimos resgatar nossos fundos Bdrs para realizar o lucro auferido...BDRda caixa decidimos por realocar em BTG pactual assim que o resgate for efetivado tendo em vista ser D+3

17:28

e da western D+5 Reálocaremos em INDEX 500 tb da western....

17:28

quanto as sobras....2.800.000 metade decidimos IRFM1.e a outra metade em BTG PACTUAL

17:29

vamos operar essas movimentações amanhã mesmo 👍

17:30

Vânia Conselho

Ok 17:53

3 DE JUNHO DE 2020



Digite uma mensa...



21